Stiftungsfonds

10/2026



ASSET STANDARD

REPORT

ASSETSTANDARD.COM



LIEBE LESERINNEN UND LESER,

der Oktober war an den internationalen Finanzmärkten von einer spürbaren Neubewertung insbesondere im Technologie- und KI-Sektor geprägt. Nach den kräftigen Kurssteigerungen der vergangenen Monate gerieten zahlreiche Unternehmen unter Druck, deren Bewertungen maßgeblich von hohen Erwartungen an die wirtschaftlichen Potenziale künstlicher Intelligenz getragen worden waren. Zunehmend rückte die Frage in den Mittelpunkt, ob und in welchem Umfang sich die erheblichen Investitionen in KI-Infrastruktur und neue Technologien künftig in entsprechenden Erträgen niederschlagen werden.

Dabei wurden die langfristigen Wachstumsperspektiven künstlicher Intelligenz keineswegs grundsätzlich infrage gestellt. Vielmehr zeichnet sich eine Verschiebung der Bewertungsmaßstäbe ab: Während bislang vor allem das erwartete Wachstumspotenzial die Aktienkurse beflügelte, achten Investoren verstärkt auf die tatsächliche Ertragskraft, die Finanzierung hoher Investitionsausgaben und die Fähigkeit der Unternehmen, nachhaltig positive Cashflows zu erwirtschaften. Angesichts der zuvor stark gestiegenen Bewertungen reichten bereits enttäuschende Geschäftszahlen oder zurückhaltendere Ausblicke aus, um deutliche Kursverluste auszulösen. Die Entwicklung verdeutlicht, dass technologische Innovationskraft allein noch keinen wirtschaftlichen Erfolg garantiert. Entscheidend wird sein, welche Unternehmen ihre Investitionen langfristig in profitable Geschäftsmodelle und nachhaltige Wettbewerbsvorteile überführen können.

Die jüngste Korrektur ist daher weniger als grundsätzliche Abkehr vom KI-Trend zu verstehen, sondern vielmehr als Ausdruck einer zunehmenden Differenzierung innerhalb des Technologiesektors. Zugleich macht sie deutlich, welche Risiken aus einer starken Konzentration auf einzelne Marktsegmente entstehen können. Gerade für Stiftungen, deren Vermögensanlage sowohl die langfristige Sicherung des Kapitalstocks als auch die verlässliche Finanzierung des Stiftungszwecks gewährleisten soll, ist dies von besonderer Bedeutung. Starke Kursschwankungen können den realen Vermögenserhalt erschweren und bei notwendigen Verkäufen die für Ausschüttungen verfügbaren Mittel belasten. Eine breit über Anlageklassen, Branchen und Regionen diversifizierte Vermögensstruktur kann dazu beitragen, solche Abhängigkeiten zu begrenzen und die langfristige Handlungsfähigkeit auch in unruhigen Marktphasen zu sichern.

Eine aufschlussreiche Lektüre wünscht



SVEN HÄSELER
GESCHÄFTSFÜHRER ASSET STANDARD

INHALT



Grußwort	02
So lese ich den Stiftungsreport	05
Entwicklung Stiftungsfonds	06

DEFENSIVE STIFTUNGSFONDS

Übersicht	06
Ausschüttung	08
Performance	10
Risikokennzahlen	12
Ranking/ESG-Fondsbewertung	14

ANDERE STIFTUNGSFONDS

Übersicht	16
Ausschüttung	18
Performance	20
Risikokennzahlen	22
Ranking/ESG-Fondsbewertung	24
GLOSSAR	26
Rechtliche Hinweise	28

SO LESE ICH DEN STIFTUNGSREPORT



Die Kapitalanlage von Stiftungen wird nicht einfacher. Mit dem Stiftungsreport wollen wir sie transparenter und greifbarer machen. Die Basis daür bildet der monatlich berechnete Stiftungsindex der MMD Analyse & Advisory.

Gerade im aktuellen Marktumfeld bietet der MMD-Index Stiftung eine aussagekräftige Vergleichsgrüße für Stiftungen, um Ihre eigenen Anlageergebnisse bewerten können. Der MMD-Index Stiftung erlaubt einen kurzen und prägnanten Überblick über die Performance- und Risikoentwicklungen der im MMD-Fondsuniversum vertretenen defensiven vermögensverwaltenden Fonds, welche Ihren Investmentprozess speziell auf die Verwaltung von Stiftungsvermögen ausgerichtet haben

Für den Stiftungsreport haben wir das Spektrum der für Stiftungen geeigneten Fonds erweitert. So finden Sie hier nicht mehr nur Produkte, die in unserer Kategorisierung klassisch defensiv und vermögensverwaltend sind, sondern auch solche mit einem Fokus auf Immobilien oder einer reinen Aktienstrategie. Von ihrer Ausrichtung her sind sie aber dennoch für Stiftungen geeignet und stellen interessante Beimischungen fürs Portfolio dar, gerade unter dem aktuell wichtigen Renditeaspekt. Diese Fonds finden Sie im zweiten Teil des Reports, unter der Headline "andere Stiftungsfonds".

Sowohl den "defensiven" als auch den "anderen" Stiftungsfonds haben wir verschiedene Berechnungen zu Grunde gelegt. Am Anfang jedes Kapitels finden Sie eine **Übersicht** der Produkte, mit vollständigem Namen, ISIN, Asset Manager und Auflagedatum. Im nächsten Schritt haben wir den für Stiftungen wahrscheinlich wichtigsten Aspekt aufgeführt: Die **Ausschüttung** in Fondswährung, und die Information, wann diese jeweils erfolgt. Die folgende Übersicht **Kennzahlen** stellt die Performance über fünf Jahre und die Risikofaktoren der Produkte dar: Die Volatilität, den maximalen Kursverlust und die Zeit, die ein Produkt braucht, um einen negativen Kursverlauf wieder auszugleichen. Für unser **Ranking** haben wir berechnet, wie sich die Produkte in einem Zeitraum von ein bis zehn Jahren unter Berücksichtigung der Risiko- und Ertragskomponenten entwickelt haben. 5 Sterne erhalten die Top 20 %, 1 Stern gibt es für die am wenigsten werthaltige Entwicklung. Im anschließenden **Glossar** können Sie nochmal alle verwendeten Fachbegriffe und Abkürzungen nachschlagen.

Aus Gründen der Vergleichbarkeit haben wir im Stiftungsreport nur die R-Tranchen der jeweiligen Fonds abgebildet. Wenn ein Produkt für Sie in Frage kommt, sollten Sie sich immer auch nach einer institutionellen (I-)Tranche erkundigen.

Natürlich können Sie sich die hier dargestellten Produkte auch auf Asset Standard anschauen: Entweder über die Verlinkungen der ISINs oder über unseren Produktfinder auf assetstandard.com. Dort finden sie alles in noch größerer Detailtiefe dargestellt, z. B. über die Produktdetailseite jedes einzelnen Fonds oder die vierseitige ProFunds-Auswertung, die jedem Produkt beigefügt ist. Als registrierter Nutzer können Sie sich außerdem ein individualisiertes Portfolio mit Stiftungsfonds anlegen und die im Report dargestellten Auswertungen tagesaktuell und individualisiert betrachten.

Mit dem Stiftungsreport wollen wir Stiftungen fundierte Hilfestellung bei Ihren Anlageentscheidungen bieten - und freuen uns, wenn dies gelungen ist. Ihr Feedback nehmen wir gerne entgegen.

Viel Spaß beim Lesen!

Ihr Team von Asset Standard

ANLEIHEN ERHOLEN SICH, AKTIENMÄRKTE IM UMBRUCH

Der MMD-Index Stiftung konnte sich im Oktober um 0,69 % verbessern. Dadurch stieg die Performance des Index seit Jahresbeginn auf 2,35 %.

Im MMD-Index Stiftung, der das gesamte Spektrum defensiver Stiftungsfonds abbildet, verzeichneten im Oktober 84 % der Fonds eine positive Wertentwicklung. Die Renditen bewegten sich dabei zwischen -2,85 % und 3,55 %. Seit Jahresbeginn konnten 92 % der Fonds Zugewinne erzielen, wobei die Wertentwicklung in einer Bandbreite von -2,42 % bis 4,44 % lag.

Die weltweiten Anleihemärkte konnten sich im Oktober nach den deutlichen Kursverlusten des Vormonats spürbar erholen. Trotz anhaltender Inflationssorgen und steigender Energiepreise sorgte die zunehmende Unsicherheit an den Aktienmärkten für eine stärkere Nachfrage nach sicheren Staatsanleihen. Die Renditen deutscher und amerikanischer Staatsanleihen gingen deutlich zurück, während französische Staatsanleihen aufgrund politischer Unsicherheiten und wachsender Haushaltsrisiken unter Druck blieben. Sowohl die EZB als auch die US-Notenbank hielten ihre Leitzinsen unverändert.

Die weltweiten Aktienmärkte zeigten im Oktober ein uneinheitliches Bild. Während europäische Aktien überwiegend zulegen konnten, gerieten insbesondere große US-Technologiewerte und asiatische Schwellenländer unter Druck. Zweifel an der Rentabilität hoher KI-Investitionen führten zu deutlichen Kurskorrekturen im Technologiesektor. Gleichzeitig profitierten Energie-, Gesundheits- und defensive Konsumwerte von einer zunehmenden Umschichtung der Anleger. Belastend blieben die erhöhten Energiepreise, anhaltende Inflationsrisiken und geopolitische Spannungen. Insgesamt zeigte sich eine breitere Marktrotation zugunsten defensiver und substanzorientierter Unternehmen.

Entwicklung der Stiftungsfonds

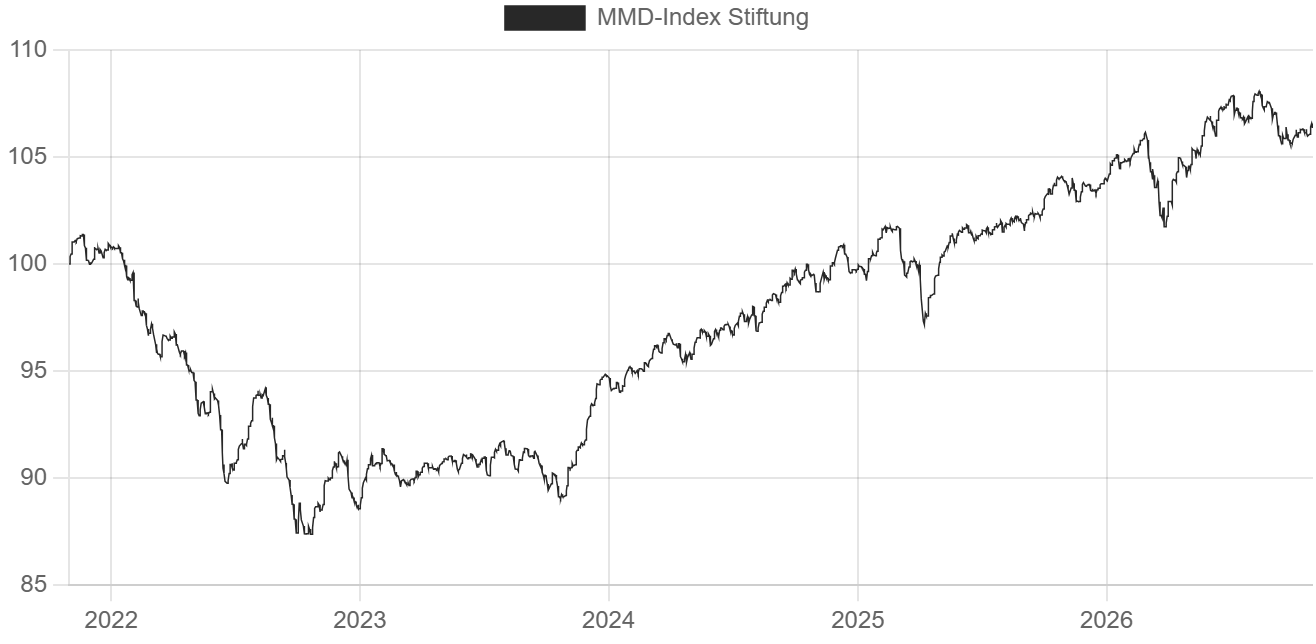

ÜBERSICHT DEFENSIVE STIFTUNGSFONDS



ISIN	Name	Asset Manager	Auflagedatum
DE000A1W9AD2	apo Stiftung & Ertrag R	Apo Asset Management GmbH	23.02.2015
AT0000973029	Arete PRIME VALUES Income (A) EUR *	Arete Ethik Invest AG	28.12.1995
LU0634998545	Bantleon Changing World Conservative PA EUR *	BANTLEON GmbH	08.09.2011
DE000A0RE972	Berenberg Sustainable Stiftung - Anteilklasse R D *	Berenberg	04.05.2009
DE000A0JELN1	Bethmann HAL Stiftungsfonds IA *	Lampe Asset Management	01.08.2006
DE000DWS08Y8	Bethmann Stiftungsfonds P *	Bethmann Bank	01.11.2011
DE000A0YFQ92	BKC Treuhand Portfolio - Anteilklasse I *	Pax-Bank für Kirche und Caritas eG	04.01.2010
DE000A1XADA2	CBK Stiftungsfonds Stabilität - Anteilklasse A *	Commerzbank AG	03.02.2014
LU1100077525	Clartan - Patrimoine D *	Clartan Associés	05.02.2015
DE000DK2D7Z4	Deka-ESG Kommunal CF (A) *	Deka Investmentfonds	01.11.2012
DE0005896864	Deka-Stiftungen Balance CF *	Deka Investmentfonds	28.04.2003
LU1438966258	Deutscher Stiftungsfonds P	Steinke, Reichelt & Käsbauer	19.09.2016
DE000A3DCBK9	DNH Fonds	ODDO BHF Asset Management	04.10.2022
DE0005318406	DWS ESG Stiftungsfonds LD *	DWS International GmbH	15.04.2002
DE000A1JUU95	EB - Multi Asset Conservative I	EB-Sustainable Investment Management GmbH	29.05.2012
DE000A2PYPY0	Essener Stiftungsfonds	PVV AG	25.05.2020
LU0458538880	FairWorldFonds	Union Investment	11.03.2010
LU1484808933	Flossbach von Storch - Foundation Defensive SR *	Flossbach von Storch AG	09.01.2017
DE000A1JSUZ4	FOS Focus Green Bonds	DEUTSCHE OPPENHEIM Family Office AG	30.04.2012
DE000DWS0XF8	FOS Rendite und Nachhaltigkeit A *	DEUTSCHE OPPENHEIM Family Office AG	03.09.2009
DE000A1110H8	FVM Stiftungsfonds - Anteilklasse S *	Freiburger Vermögensmanagement GmbH	17.11.2014
DE000A2H7PP6	H&H Stiftungsfonds - Anteilklasse A *	Hansen & Heinrich AG	12.04.2018
DE000A0YCK42	Hamburger Stiftungsfonds P *	Haspa Private Banking	14.12.2009
LU1932640425	HVB Stiftungsportfolio-Fonds 1 R *	HypoVereinsbank	08.04.2019
LU1458463236	JPMorgan Investment Funds - Global Income Conservative Fund A (div) - EUR *	J.P. Morgan Asset Management	12.10.2016
DE0009750000	KCD-Union ESG MIX *	Union Investment	17.12.1990
DE000A2QCXW2	KirAc Gemeinde- & Stiftungsfonds	Bank für Kirche und Caritas eG	21.12.2020
DE000A2P37D0	KirAc Stiftungsfonds alpha	Monega Kapitalanlagegesellschaft mbH	02.11.2020
DE000A0RFJ25	MEAG ReturnSelect A *	MEAG	15.03.2010
DE000A1J3WK1	MehrWerte Fonds	ATTENTIUM Capital Management AG	07.02.2013
DE0008483983	Merck Finck Vermögensstrategie Defensiv UI - Anteilklasse A	MFI Asset Management GmbH	01.10.1990
DE000A0YJMK3	Münsterländische Bank Stiftungsfonds I	Münsterländische Bank Thie & Co.	14.04.2014
DE0009766915	NB Stiftungsfonds R	NATIONAL-BANK Aktiengesellschaft	08.12.1995
LU0945096450	Nordlux Pro - Bürgerstiftungsfonds	Braunschweigische Landessparkasse & Nordlux	01.10.2013
LU1297767904	Nordlux Pro - StiftungsPartner A	Braunschweigische Landessparkasse & Nordlux	02.11.2015

* Weitere Anteilsklassen vorhanden

ÜBERSICHT DEFENSIVE STIFTUNGSFONDS



ISIN	Name	Asset Manager	Auflagedatum
DE0007045148	ODDO BHF WerteFonds	ODDO BHF Asset Management	31.01.2002
DE000A12BTX0	Pax ESG Global Fonds R	Verida Asset Management GmbH	15.07.2016
DE000A0RHEV5	Pax Substanz Fonds	Verida Asset Management GmbH	26.04.2013
LU0948466098	Phaidros Funds - Conservative C *	EYB & WALLWITZ Vermögensmanagement GmbH	12.08.2013
DE000A0JKM98	Rheinischer Kirchenfonds	Sparkasse Düsseldorf	16.03.2016
DE000A1WZ0S9	SALytic Stiftungsfonds AMI I (a)	SALytic Invest AG	17.11.2014
DE000A0MQR01	Sarasin-FairInvest-Universal-Fonds - Anteilklasse A *	Bank J. Safra Sarasin (Deutschland) AG	15.05.2007
DE000A2H7NX5	Smart & Fair-Fonds	Wettlaufer Wirtschaftsberatung GmbH	07.03.2018
DE000A0B7JB7	SozialBank Nachhaltigkeitsfonds Ertrag - Anteilklasse A	Raiffeisen Capital Management	30.09.2005
DE000A1C1QH0	Spiekermann Stiftungsfonds - Anteilklasse C	Spiekermann & CO AG	02.08.2010
DE000A111ZH7	Steyler Fair Invest-Balanced R *	Praemium Capital GmbH	23.02.2015
DE000A1JUV78	TBF GLOBAL INCOME EUR R *	TBF Global Asset Management GmbH	03.09.2012
DE000A2DJT56	terrAssisi Stiftungsfonds I AMI	Ampega Investment GmbH	01.06.2017
LU1956010976	Triodos SICAV I - Triodos Impact Mixed Fund - Defensive R-dis	Triodos Bank N. V. Deutschland	24.06.2019
DE000A1W2BQ7	VermögensManagement-Fonds für Stiftungen R *	MMD Analyse & Advisory GmbH	08.05.2014
DE000A14N9B7	Vermögenspooling Fonds Nr. 1	Haus des Stiftens gGmbH	02.11.2015
LU0465241791	VV-Strategie - Wertstrategie 30 T2 *	BW Bank	04.01.2010
IE00B3Y8D011	Xtrackers Portfolio Income UCITS ETF 1D	Index Capital GmbH	04.02.2011

* Weitere Anteilsklassen vorhanden

AUSSCHÜTTUNG



ISIN	Name	letzte Ausschüttung in Fondswährung	Datum letzte Ausschüttung	Turnus	Anteilswert zum 31.10.2026	Ausschüttungs-rendite (12Monate) in %
DE000A1W9AD2	apo Stiftung & Ertrag R				63,80	
AT0000973029	Arete PRIME VALUES Income (A) EUR	1,30	16.02.2026	jährlich	127,56	1,02
LU0634998545	Bantleon Changing World Conservative PA EUR	3,10	08.12.2025	jährlich	97,57	3,17
DE000A0RE972	Berenberg Sustainable Stiftung - Anteilklasse R D	0,80	17.08.2026	halbjährlich	48,99	3,16
DE000A0JELN1	Bethmann HAL Stiftungsfonds IA	0,70	27.08.2026	quartal	107,65	2,60
DE000DWS08Y8	Bethmann Stiftungsfonds P	3,15	17.11.2025	jährlich	113,25	2,78
DE000A0YFQ92	BKC Treuhand Portfolio - Anteilklasse I	2,32	17.02.2026	jährlich	121,62	1,91
DE000A1XADA2	CBK Stiftungsfonds Stabilität - Anteilklasse A	1,35	15.10.2026	halbjährlich	100,70	2,68
LU1100077525	Clartan - Patrimoine D	1,02	27.04.2026	jährlich	101,45	1,01
DE000DK2D7Z4	Deka-ESG Kommunal CF (A)	2,33	19.12.2025	jährlich	110,56	2,11
DE0005896864	Deka-Stiftungen Balance CF	0,75	23.10.2026	quartal	55,55	3,24
LU1438966258	Deutscher Stiftungsfonds P	3,20	16.09.2025	jährlich	81,87	
DE000A3DCBK9	DNH Fonds				113,31	
DE0005318406	DWS ESG Stiftungsfonds LD	1,25	06.03.2026	jährlich	49,70	2,52
DE000A1JUU95	EB - Multi Asset Conservative I	3,85	15.05.2026	jährlich	128,80	2,99
DE000A2PYPY0	Essener Stiftungsfonds	0,20	16.09.2026	quartal	47,66	3,04
LU0458538880	FairWorldFonds	1,02	13.11.2025	jährlich	59,02	1,73
LU1484808933	Flossbach von Storch - Foundation Defensive SR	3,20	10.12.2025	jährlich	109,10	2,93
DE000A1JSUZ4	FOS Focus Green Bonds	85,00	18.08.2026	halbjährlich	9.963,95	1,66
DE000DWS0XF8	FOS Rendite und Nachhaltigkeit A	0,80	18.08.2026	halbjährlich	123,33	1,62
DE000A1110H8	FVM Stiftungsfonds - Anteilklasse S	16,20	15.12.2025	jährlich	582,11	2,78
DE000A2H7PP6	H&H Stiftungsfonds - Anteilklasse A	3,20	26.11.2025	jährlich	95,95	3,34
DE000A0YCK42	Hamburger Stiftungsfonds P	1,50	19.12.2025	jährlich	88,65	1,69
LU1932640425	HVB Stiftungsportfolio-Fonds 1 R	2,35	27.11.2025	jährlich	103,49	2,27
LU1458463236	JPMorgan Investment Funds - Global Income Conservative Fund A (div) - EUR	0,95	10.11.2026	quartal	76,29	4,95
DE0009750000	KCD-Union ESG MIX	1,32	13.05.2026	jährlich	58,89	2,24
DE000A2QCXW2	KirAc Gemeinde- & Stiftungsfonds	2,05	17.11.2025	jährlich	103,46	1,98
DE000A2P37D0	KirAc Stiftungsfonds alpha	0,10	12.12.2025	jährlich	45,63	0,22
DE000A0RFJ25	MEAG ReturnSelect A	0,98	03.12.2025	jährlich	57,07	1,72
DE000A1J3WK1	MehrWerte Fonds	2,20	15.12.2025	jährlich	97,17	2,26
DE0008483983	Merck Finck Vermögensstrategie Defensiv UI - Anteilklasse A	0,70	17.11.2025	jährlich	41,31	1,69
DE000A0YJMK3	Münsterländische Bank Stiftungsfonds I	4,50	15.01.2026	jährlich	245,72	1,83
DE0009766915	NB Stiftungsfonds R	2,00	03.02.2026	jährlich	50,02	4,00
LU0945096450	Nordlux Pro - Bürgerstiftungsfonds	1,50	15.05.2026	halbjährlich	84,44	3,55
LU1297767904	Nordlux Pro - StiftungsPartner A	3,25	17.11.2025	jährlich	89,05	3,65

AUSSCHÜTTUNG



ISIN	Name	letzte Ausschüttung in Fondswährung	Datum letzte Ausschüttung	Turnus	Anteilswert zum 31.10.2026	Ausschüttungs-rendite (12Monate) in %
DE0007045148	ODDO BHF WerteFonds	1,96	21.11.2025	jährlich	111,15	1,76
DE000A12BTX0	Pax ESG Global Fonds R	1,90	13.05.2026	jährlich	99,03	1,92
DE000A0RHEV5	Pax Substanz Fonds	18,00	13.05.2026	jährlich	1.117,82	1,61
LU0948466098	Phaidros Funds - Conservative C	2,80	15.12.2025	jährlich	147,56	1,90
DE000A0JKM98	Rheinischer Kirchenfonds	1,73	28.11.2025	jährlich	99,14	1,75
DE000A1WZ0S9	SALytic Stiftungsfonds AMI I (a)	0,90	23.06.2026	halbjährlich	59,59	2,94
DE000A0MQR01	Sarasin-FairInvest-Universal-Fonds - Anteilklasse A	1,00	15.12.2025	jährlich	51,23	1,95
DE000A2H7NX5	Smart & Fair-Fonds	3,75	15.01.2026	jährlich	103,13	3,64
DE000A0B7JB7	SozialBank Nachhaltigkeitsfonds Ertrag - Anteilklasse A	1,05	17.02.2026	halbjährlich	44,82	2,45
DE000A1C1QH0	Spiekermann Stiftungsfonds - Anteilklasse C	3,30	15.09.2026	jährlich	97,81	3,37
DE000A111ZH7	Steyler Fair Invest-Balanced R	0,60	23.09.2026	quartal	94,00	3,51
DE000A1JUV78	TBF GLOBAL INCOME EUR R	3,50	18.02.2026	jährlich	102,10	3,43
DE000A2DJT56	terrAssisi Stiftungsfonds I AMI	1,65	26.11.2025	jährlich	110,93	1,49
LU1956010976	Triodos SICAV I - Triodos Impact Mixed Fund - Defensive R-dis	0,10	30.04.2026	jährlich	25,32	0,39
DE000A1W2BQ7	VermögensManagement-Fonds für Stiftungen R	1,00	31.08.2026	halbjährlich	95,40	1,83
DE000A14N9B7	Vermögenspooling Fonds Nr. 1	0,32	28.09.2026	jährlich	9,55	3,35
LU0465241791	VV-Strategie - Wertstrategie 30 T2	19,14	24.11.2025	jährlich	1.079,31	1,77
IE00B3Y8D011	Xtrackers Portfolio Income UCITS ETF 1D	0,19	19.08.2026	halbjährlich	13,69	1,39

PERFORMANCE



ISIN	Name	YTD in %	2025 in %	2024 in %	2023 in %	2022 in %	2021 in %
DE000A1W9AD2	apo Stiftung & Ertrag R	-1,48	4,03	8,66	9,62	-15,46	6,57
AT0000973029	Arete PRIME VALUES Income (A) EUR	0,26	-1,13	3,05	5,14	-11,61	4,24
LU0634998545	Bantleon Changing World Conservative PA EUR	-1,15	9,42	6,97	5,38	-17,13	2,75
DE000A0RE972	Berenberg Sustainable Stiftung - Anteilklasse R D	0,74	7,77	6,63	6,77	-14,74	6,90
DE000A0JELN1	Bethmann HAL Stiftungsfonds IA	0,30	7,55	3,98	8,81	-13,70	4,14
DE000DWS08Y8	Bethmann Stiftungsfonds P	0,16	3,01	7,11	7,16	-16,19	5,76
DE000A0YFQ92	BKC Treuhand Portfolio - Anteilklasse I	2,73	9,31	9,37	7,74	-10,70	5,07
DE000A1XADA2	CBK Stiftungsfonds Stabilität - Anteilklasse A	1,91	3,25	6,43	6,25	-10,90	4,29
LU1100077525	Clartan - Patrimoine D	0,65	3,40	3,67	6,47	-5,11	3,20
DE000DK2D7Z4	Deka-ESG Kommunal CF (A)	1,14	4,57	3,04	6,15	-9,40	2,37
DE0005896864	Deka-Stiftungen Balance CF	3,29	2,97	5,10	4,48	-7,68	4,25
LU1438966258	Deutscher Stiftungsfonds P	-2,42	-0,11	3,75	3,77	-8,98	1,54
DE000A3DCBK9	DNH Fonds	1,44	2,11	4,69	4,48		
DE0005318406	DWS ESG Stiftungsfonds LD	1,04	5,22	8,76	4,37	-12,63	6,67
DE000A1JUU95	EB - Multi Asset Conservative I	2,75	7,36	7,74	5,14	-6,28	6,84
DE000A2PYPY0	Essener Stiftungsfonds	0,71	3,97	4,65	8,33	-3,79	-1,80
LU0458538880	FairWorldFonds	2,15	2,64	4,53	7,43	-14,70	5,38
LU1484808933	Flossbach von Storch - Foundation Defensive SR	1,97	5,65	7,65	7,39	-9,21	6,29
DE000A1JSUZ4	FOS Focus Green Bonds	-0,32	1,60	3,04	6,82	-12,43	2,04
DE000DWS0XF8	FOS Rendite und Nachhaltigkeit A	3,35	3,26	5,80	7,76	-14,30	7,40
DE000A1110H8	FVM Stiftungsfonds - Anteilklasse S	2,59	7,55	9,56	7,16	-10,11	6,83
DE000A2H7PP6	H&H Stiftungsfonds - Anteilklasse A	3,47	4,60	5,57	6,49	-10,04	4,66
DE000A0YCK42	Hamburger Stiftungsfonds P	2,34	4,58	3,20	7,32	-11,16	6,11
LU1932640425	HVB Stiftungsportfolio-Fonds 1 R	1,65	5,85	5,53	7,61	-13,99	4,75
LU1458463236	JPMorgan Investment Funds - Global Income Conservative Fund A (div) - EUR	-0,10	7,23	3,74	4,84	-14,10	2,56
DE0009750000	KCD-Union ESG MIX	2,49	5,40	6,76	10,51	-15,55	2,89
DE000A2QCXW2	KirAc Gemeinde- & Stiftungsfonds	2,89	0,93	9,10	8,87	-15,00	6,26
DE000A2P37D0	KirAc Stiftungsfonds alpha	-0,31	-1,88	6,80	6,91	-14,51	-0,18
DE000A0RFJ25	MEAG ReturnSelect A	1,67	4,05	5,84	10,12	-13,46	2,08
DE000A1J3WK1	MehrWerte Fonds	2,60	4,95	3,22	6,84	-10,89	1,10
DE0008483983	Merck Finck Vermögensstrategie Defensiv UI - Anteilklasse A	1,32	4,84	6,12	6,29	-17,34	4,94
DE000A0YJMK3	Münsterländische Bank Stiftungsfonds I	4,26	-2,80	3,80	5,56	-7,99	3,99
DE0009766915	NB Stiftungsfonds R	0,56	6,29	5,24	8,76	-9,82	5,57
LU0945096450	Nordlux Pro - Bürgerstiftungsfonds	-0,91	-0,40	7,71	12,11	-20,49	9,54
LU1297767904	Nordlux Pro - StiftungsPartner A	-1,26	0,73	7,62	9,00	-15,84	6,41

* Angabe für das Rumpfjahr der Auflegung

PERFORMANCE



ISIN	Name	YTD in %	2025 in %	2024 in %	2023 in %	2022 in %	2021 in %
DE0007045148	ODDO BHF WerteFonds	0,19	5,77	5,36	9,79	-16,84	6,68
DE000A12BTX0	Pax ESG Global Fonds R	2,51	2,64	5,43	7,32	-15,92	1,93
DE000A0RHEV5	Pax Substanz Fonds	0,52	1,25	4,04	7,47	-9,56	0,20
LU0948466098	Phaidros Funds - Conservative C	0,20	3,08	10,07	14,14	-15,49	7,23
DE000A0JKM98	Rheinischer Kirchenfonds	1,25	2,41	5,56	7,10	-12,65	0,19
DE000A1WZ0S9	SALytic Stiftungsfonds AMI I (a)	3,91	9,26	7,32	11,35	-10,74	7,04
DE000A0MQR01	Sarasin-FairInvest-Universal-Fonds - Anteilklasse A	2,28	4,17	2,53	7,38	-15,37	3,97
DE000A2H7NX5	Smart & Fair-Fonds	3,38	3,62	5,06	9,33	-13,44	5,52
DE000A0B7JB7	SozialBank Nachhaltigkeitsfonds Ertrag - Anteilklasse A	2,86	3,19	0,38	5,84	-13,68	5,11
DE000A1C1QH0	Spiekermann Stiftungsfonds - Anteilklasse C	2,63	9,55	8,95	7,70	-10,28	5,71
DE000A111ZH7	Steyler Fair Invest-Balanced R	1,25	1,34	2,14	11,69	-18,63	7,42
DE000A1JUV78	TBF GLOBAL INCOME EUR R	2,91	3,77	4,33	11,21	-7,14	-2,17
DE000A2DJT56	terrAssisi Stiftungsfonds I AMI	4,44	1,32	6,31	9,52	-12,68	6,13
LU1956010976	Triodos SICAV I - Triodos Impact Mixed Fund - Defensive R-dis	3,43	0,82	3,97	7,47	-16,81	0,23
DE000A1W2BQ7	VermögensManagement-Fonds für Stiftungen R	2,05	2,51	5,27	9,70	-12,08	4,68
DE000A14N9B7	Vermögenspooling Fonds Nr. 1	1,99	3,49	5,83	7,79	-12,06	5,55
LU0465241791	VV-Strategie - Wertstrategie 30 T2	-1,12	3,15	5,56	6,61	-4,61	2,50
IE00B3Y8D011	Xtrackers Portfolio Income UCITS ETF 1D	4,11	3,78	8,04	8,04	-12,29	7,55
	MMD-Index Stiftung	2,35	4,19	5,25	7,01	-12,13	4,27

* Angabe für das Rumpfjahr der Auflegung

RISIKOKENNZAHLEN



ISIN	Name	Volatilität in % 3J.	Volatilität in % 5J.	Max DD in % 3J.	Max DD in % 5J.	Recovery Period in Monaten 3J.	Recovery Period in Monaten 5J.
DE000A1W9AD2	apo Stiftung & Ertrag R	6,65	7,01	-10,65	-18,13	8	37
AT0000973029	Arete PRIME VALUES Income (A) EUR	4,29	4,27	-6,80	-14,02	23	60
LU0634998545	Bantleon Changing World Conservative PA EUR	5,32	6,41	-5,52	-19,78	8	48
DE000A0RE972	Berenberg Sustainable Stiftung - Anteilklasse R D	4,17	4,62	-4,96	-16,98	8	47
DE000A0JELN1	Bethmann HAL Stiftungsfonds IA	5,16	5,74	-5,04	-16,77	4	39
DE000DWS08Y8	Bethmann Stiftungsfonds P	3,50	4,13	-4,37	-16,71	4	52
DE000A0YFQ92	BKC Treuhand Portfolio - Anteilklasse I	4,83	4,99	-5,45	-13,60	8	31
DE000A1XADA2	CBK Stiftungsfonds Stabilität - Anteilklasse A	3,64	4,22	-4,61	-12,57	6	35
LU1100077525	Clartan - Patrimoine D	2,11	3,08	-3,15	-9,07	8	23
DE000DK2D7Z4	Deka-ESG Kommunal CF (A)	3,82	3,86	-4,45	-11,80	4	39
DE0005896864	Deka-Stiftungen Balance CF	3,57	3,49	-4,80	-8,22	8	33
LU1438966258	Deutscher Stiftungsfonds P	2,77	2,89	-4,11	-10,25	12	60
DE000A3DCBK9	DNH Fonds	2,90		-3,31		4	
DE0005318406	DWS ESG Stiftungsfonds LD	3,45	3,40	-4,36	-14,80	6	37
DE000A1JUU95	EB - Multi Asset Conservative I	4,49	4,07	-4,82	-7,87	6	28
DE000A2PYPY0	Essener Stiftungsfonds	2,80	4,40	-2,91	-8,47	6	18
LU0458538880	FairWorldFonds	4,72	5,12	-5,67	-16,34	8	52
LU1484808933	Flossbach von Storch - Foundation Defensive SR	3,98	4,55	-4,99	-11,17	6	30
DE000A1JSUZ4	FOS Focus Green Bonds	2,55	3,27	-2,04	-14,10	8	60
DE000DWS0XF8	FOS Rendite und Nachhaltigkeit A	4,11	4,68	-6,01	-16,60	8	47
DE000A1110H8	FVM Stiftungsfonds - Anteilklasse S	4,43	4,60	-5,60	-12,22	6	30
DE000A2H7PP6	H&H Stiftungsfonds - Anteilklasse A	3,94	4,28	-5,72	-13,00	7	34
DE000A0YCK42	Hamburger Stiftungsfonds P	3,74	4,33	-4,50	-13,81	4	38
LU1932640425	HVB Stiftungsportfolio-Fonds 1 R	4,57	4,76	-5,89	-15,42	4	38
LU1458463236	JPMorgan Investment Funds - Global Income Conservative Fund A (div) - EUR	4,88	5,14	-5,84	-17,88	9	51
DE0009750000	KCD-Union ESG MIX	4,88	5,76	-4,76	-19,43	4	39
DE000A2QCXW2	KirAc Gemeinde- & Stiftungsfonds	4,19	4,81	-5,12	-18,03	8	35
DE000A2P37D0	KirAc Stiftungsfonds alpha	4,12	4,43	-7,06	-15,76	21	60
DE000A0RFJ25	MEAG ReturnSelect A	3,57	4,23	-4,52	-15,44	5	33
DE000A1J3WK1	MehrWerte Fonds	3,15	3,77	-4,50	-14,25	3	44
DE0008483983	Merck Finck Vermögensstrategie Defensiv UI - Anteilklasse A	3,44	4,35	-4,93	-19,76	5	60
DE000A0YJMK3	Münsterländische Bank Stiftungsfonds I	2,61	2,83	-5,30	-10,12	20	33
DE0009766915	NB Stiftungsfonds R	4,24	4,86	-4,35	-14,44	4	29
LU0945096450	Nordlux Pro - Bürgerstiftungsfonds	6,97	7,70	-10,91	-22,85	18	56
LU1297767904	Nordlux Pro - StiftungsPartner A	4,69	5,31	-5,88	-18,00	11	55

RISIKOKENNZAHLEN



ISIN	Name	Volatilität in % 3J.	Volatilität in % 5J.	Max DD in % 3J.	Max DD in % 5J.	Recovery Period in Monaten 3J.	Recovery Period in Monaten 5J.
DE0007045148	ODDO BHF WerteFonds	5,31	6,02	-5,51	-20,48	4	47
DE000A12BTX0	Pax ESG Global Fonds R	4,54	5,14	-5,48	-18,23	6	55
DE000A0RHEV5	Pax Substanz Fonds	3,40	3,52	-3,38	-13,10	10	35
LU0948466098	Phaidros Funds - Conservative C	5,08	5,79	-7,40	-17,75	9	32
DE000A0JKM98	Rheinischer Kirchenfonds	3,50	4,10	-3,23	-14,59	5	47
DE000A1WZ0S9	SALytic Stiftungsfonds AMI I (a)	5,62	5,95	-7,22	-13,52	4	28
DE000A0MQR01	Sarasin-FairInvest-Universal-Fonds - Anteilklasse A	4,85	5,79	-5,77	-18,00	8	61
DE000A2H7NX5	Smart & Fair-Fonds	4,00	4,70	-4,63	-16,42	5	35
DE000A0B7JB7	SozialBank Nachhaltigkeitsfonds Ertrag - Anteilklasse A	4,26	4,86	-4,49	-15,88	8	60
DE000A1C1QH0	Spiekermann Stiftungsfonds - Anteilklasse C	3,79	4,03	-4,99	-12,87	6	30
DE000A111ZH7	Steyler Fair Invest-Balanced R	6,11	6,44	-7,81	-20,41	13	60
DE000A1JUV78	TBF GLOBAL INCOME EUR R	5,27	5,40	-10,71	-11,20	9	25
DE000A2DJT56	terrAssisi Stiftungsfonds I AMI	4,18	4,87	-4,94	-13,70	12	33
LU1956010976	Triodos SICAV I - Triodos Impact Mixed Fund - Defensive R-dis	3,99	5,02	-5,00	-18,60	11	60
DE000A1W2BQ7	VermögensManagement-Fonds für Stiftungen R	4,10	4,50	-7,32	-14,60	8	34
DE000A14N9B7	Vermögenspooling Fonds Nr. 1	3,85	4,16	-5,15	-12,67	6	35
LU0465241791	VV-Strategie - Wertstrategie 30 T2	3,38	3,12	-4,37	-6,38	8	25
IE00B3Y8D011	Xtrackers Portfolio Income UCITS ETF 1D	3,86	4,62	-5,43	-14,42	6	35
	MMD-Index Stiftung	3,15	3,46	-4,53	-13,81	3	39

RANKING



ISIN	Name	Ranking 3 Jahre	Ranking 5 Jahre	Ranking 10 Jahre	EDA - Wert*	SFDR - Kategorie*	FNG - Siegel*
DE000A1W9AD2	apo Stiftung & Ertrag R	★	★★	★★★		Artikel 8	
AT0000973029	Arete PRIME VALUES Income (A) EUR	★	★	★★	88	Artikel 8	★★
LU0634998545	Bantleon Changing World Conservative PA EUR	★★★★	★	★★	80	Artikel 8	
DE000A0RE972	Berenberg Sustainable Stiftung - Anteilklasse R D	★★★★	★★★	★★★★	83	Artikel 8	
DE000A0JELN1	Bethmann HAL Stiftungsfonds IA	★★★★★	★★★	★★★	86	Artikel 8	
DE000DWS08Y8	Bethmann Stiftungsfonds P	★★★★★	★★	★★★	85	Artikel 8	
DE000A0YFQ92	BKC Treuhand Portfolio - Anteilklasse I	★★★★	★★★★★	★★★★★	82	Artikel 8	
DE000A1XADA2	CBK Stiftungsfonds Stabilität - Anteilklasse A	★★★	★★★★	★★★★	82	Artikel 8	
LU1100077525	Clartan - Patrimoine D	★★★	★★★★★	★★★	78	Artikel 8	
DE000DK2D7Z4	Deka-ESG Kommunal CF (A)	★★★★	★★★★	★★★★	87	Artikel 8	
DE0005896864	Deka-Stiftungen Balance CF	★★★★	★★★★★	★★★★★		Artikel 8	
LU1438966258	Deutscher Stiftungsfonds P	★	★★	★★		Artikel 6	
DE000A3DCBK9	DNH Fonds	★★★			71	Artikel 6	
DE0005318406	DWS ESG Stiftungsfonds LD	★★★★★	★★★★	★★★★★	81	Artikel 8	
DE000A1JUU95	EB - Multi Asset Conservative I	★★★★★	★★★★★	★★★★★	77	Artikel 8	
DE000A2PYPY0	Essener Stiftungsfonds	★★★★	★★★★★			Artikel 6	
LU0458538880	FairWorldFonds	★★★	★★	★★★	84	Artikel 8	
LU1484808933	Flossbach von Storch - Foundation Defensive SR	★★★★	★★★★★		76	Artikel 8	
DE000A1JSUZ4	FOS Focus Green Bonds	★★★	★★	★★	88	Artikel 8	
DE000DWS0XF8	FOS Rendite und Nachhaltigkeit A	★★★★	★★★	★★★★	82	Artikel 8	
DE000A1110H8	FVM Stiftungsfonds - Anteilklasse S	★★★★★	★★★★★	★★★★★	81	Artikel 6	
DE000A2H7PP6	H&H Stiftungsfonds - Anteilklasse A	★★	★★★★		76	Artikel 8	
DE000A0YCK42	Hamburger Stiftungsfonds P	★★★★	★★★	★★★	80	Artikel 8	
LU1932640425	HVB Stiftungsportfolio-Fonds 1 R	★★★★	★★★		81	Artikel 8	
LU1458463236	JPMorgan Investment Funds - Global Income Conservative Fund A (div) - EUR	★★	★★	★★	71	Artikel 8	
DE0009750000	KCD-Union ESG MIX	★★★★★	★★	★★★	79	Artikel 8	
DE000A2QCXW2	KirAc Gemeinde- & Stiftungsfonds	★★★★	★★★		88	Artikel 8	
DE000A2P37D0	KirAc Stiftungsfonds alpha						
DE000A0RFJ25	MEAG ReturnSelect A	★★★★★	★★★★	★★★★	84	Artikel 8	★
DE000A1J3WK1	MehrWerte Fonds	★★★★	★★	★★	78	Artikel 8	
DE0008483983	Merck Finck Vermögensstrategie Defensiv UI - Anteilklasse A	★★★★	★	★	79	Artikel 6	
DE000A0YJMK3	Münsterländische Bank Stiftungsfonds I	★	★★★★	★★★		Artikel 6	
DE0009766915	NB Stiftungsfonds R	★★★★★	★★★★	★★★★★		Artikel 6	
LU0945096450	Nordlux Pro - Bürgerstiftungsfonds	★	★	★	75	Artikel 8	
LU1297767904	Nordlux Pro - StiftungsPartner A	★	★	★★	76	Artikel 8	

Quelle: MMD Analyse & Advisory GmbH

RANKING



ISIN	Name	Ranking 3 Jahre	Ranking 5 Jahre	Ranking 10 Jahre	EDA - Wert*	SFDR - Kategorie*	FNG - Siegel*
DE0007045148	ODDO BHF WerteFonds	★★★★	★	★★	83	Artikel 8	
DE000A12BTX0	Pax ESG Global Fonds R	★★★	★	★★★	82	Artikel 8	
DE000A0RHEV5	Pax Substanz Fonds	★★★	★★★★	★★★★★	88	Artikel 8	
LU0948466098	Phaidros Funds - Conservative C	★	★★	★★★	82	Artikel 8	
DE000A0JKM98	Rheinischer Kirchenfonds	★★★★★	★★★	★★★	90	Artikel 8	
DE000A1WZ0S9	SALytic Stiftungsfonds AMI I (a)	★★★★★	★★★★★	★★★★★	80	Artikel 8	
DE000A0MQR01	Sarasin-FairInvest-Universal-Fonds - Anteilklasse A	★★★	★	★	80	Artikel 8	★★
DE000A2H7NX5	Smart & Fair-Fonds	★★★★	★★★		83	Artikel 8	
DE000A0B7JB7	SozialBank Nachhaltigkeitsfonds Ertrag - Anteilklasse A	★★★	★	★	84	Artikel 8	★★
DE000A1C1QH0	Spiekermann Stiftungsfonds - Anteilklasse C	★★★★★	★★★★★	★★★★★	77	Artikel 6	
DE000A111ZH7	Steyler Fair Invest-Balanced R	★	★	★	88	Artikel 8	★★★
DE000A1JUV78	TBF GLOBAL INCOME EUR R	★	★★★★★	★★★	80	Artikel 8	★
DE000A2DJT56	terrAssisi Stiftungsfonds I AMI	★★★	★★★★		86	Artikel 8	
LU1956010976	Triodos SICAV I - Triodos Impact Mixed Fund - Defensive R-dis	★★	★			Artikel 9	★★★
DE000A1W2BQ7	VermögensManagement-Fonds für Stiftungen R	★	★★★	★★★★	80	Artikel 6	
DE000A14N9B7	Vermögenspooling Fonds Nr. 1	★★★	★★★★	★★★★★		Artikel 8	
LU0465241791	VV-Strategie - Wertstrategie 30 T2	★★	★★★★★	★★★★		Artikel 6	
IE00B3Y8D011	Xtrackers Portfolio Income UCITS ETF 1D	★★★★★	★★★★	★★★★	78	Artikel 6	

Quelle: MMD Analyse & Advisory GmbH

ÜBERSICHT ANDERE STIFTUNGSFONDS



ISIN	Name	Asset Manager	Auflagedatum
Kategorie Ausgewogen			
LU1808872961	Bantleon Changing World PA EUR *	BANTLEON GmbH	03.08.2018
DE000A2PMS25	CBK Stiftungsfonds Rendite - Anteilklasse A	Commerzbank AG	04.11.2019
DE000A3C20D2	DZ PRIVATBANK - Stiftung ausgewogen global A	DZ PRIVATBANK AG	30.11.2021
LU2376685454	DZ PRIVATBANK S.A. - Stiftung ausgewogen B	DZ PRIVATBANK AG	30.12.2021
LU1138506479	DZPB II - Stiftungen A *	DZ PRIVATBANK AG	07.01.2015
DE0008023565	Fonds für Stiftungen Invesco	Invesco Asset Management Deutschland GmbH	17.02.2003
DE0009763235	La Française Systematic Multi Asset Allocation R *	La Française Asset Management GmbH	03.08.1970
DE000A2H7NP1	Prisma Aktiv UI - Anteilklasse S *	PRISMA Investment GmbH	01.03.2018
DE0002605037	Selection Rendite Plus - Anteilklasse I *	LAIQON AG	03.04.2003
DE000DK0LJZ7	Stiftungsfonds ESG Global - Anteilklasse S	EB-Sustainable Investment Management GmbH	02.01.2018
DE000A0RA4R0	Stiftungsfonds Westfalen - Anteilklasse A *	Kroos Vermögensverwaltung AG	18.11.2008
LU0504302604	Triodos SICAV I - Triodos Impact Mixed Fund - Neutral R-dis *	Triodos Bank N. V. Deutschland	24.06.2010
DE000A2DMVH4	UniInstitutional Stiftungsfonds ESG	Union Investment	15.02.2018
DE000A14N9C5	Vermögenspooling Fonds Nr. 2	Haus des Stiftens gGmbH	02.11.2015
DE000A14N9D3	Vermögenspooling Fonds Nr. 3	Haus des Stiftens gGmbH	11.01.2016
DE000A0MU8A8	WAVE Total Return ESG - Anteilklasse R *	WAVE Management AG	28.12.2007
Kategorie Offensiv			
LU2243567497	Flossbach von Storch - Foundation Growth SR	Flossbach von Storch AG	05.01.2021
LU0395794307	JPMorgan Investment Funds - Global Income Fund A (div) - EUR *	J.P. Morgan Asset Management	11.12.2008
DE000A2QFXK0	KinderZukunftsFonds	Union Investment	03.05.2021
DE000A2PMXU7	Merck Finck Vermögensstrategie Dynamisch UI - Anteilklasse A	MFI Asset Management GmbH	21.10.2019
LU0219307419	Patriarch Vermögensmanagement B	Consortia Vermögensverwaltung AG	23.04.2007
DE000A3DEBS8	SOS-Kinderdörfer Perspektivenfonds - Anteilklasse A	GLS Investment Management GmbH	01.09.2022
Kategorie Flexibel			
LU0278153084	ACATIS Fair Value Modulor Vermögensverwaltungsfonds Nr.1 - Anteilklasse S *	ACATIS Investment Kapitalverwaltungsgesellschaft mbH	12.01.2007
DE000A3D75C6	ViaQuanta Stiftung Balance global R	Haase-Mölk-Tsouloftas GmbH	01.09.2023
DE000A2PE1C4	Werte & Sicherheit - Nachhaltiger Stiftungsfonds (P)	W & S Portfoliomanagement GmbH	08.08.2019

* Weitere Anteilsklassen vorhanden

ÜBERSICHT ANDERE STIFTUNGSFONDS



ISIN	Name	Asset Manager	Auflagedatum
Kategorie Aktien			
DE000A2P37R0	CSR Aktien Deutschland Plus R	CSR Beratungsgesellschaft mbH	02.01.2017
DE000A0M8HD2	Frankfurter Aktienfonds für Stiftungen - T *	Shareholder Value Management AG	15.01.2008
LU1315151032	HAC Quant STIFTUNGSFONDS flexibel global I *	HAC Vermögensmanagement AG	30.12.2015
Kategorie Renten			
LU0563441798	I-AM Vision Microfinance - R-EUR (A)	Impact Asset Management GmbH	26.04.2011
DE000A1H44T1	IIV Mikrofinanzfonds Class R *	Invest in Visions GmbH	10.10.2011
Kategorie Strategiefonds			
LU2406613492	Fundsolution - alphatrend Fund - I	P.A.M. Prometheus Asset Management GmbH	14.02.2018
DE000A2QCXE0	HP&P Stiftungsfonds - Anteilklasse A	Habbel, Pohlig & Partner	23.11.2020
LU0903532330	SARA FUNDS - SARA global equities (P) *	Rhein Asset Management S.A.	10.06.2013

* Weitere Anteilsklassen vorhanden

AUSSCHÜTTUNG



ISIN	Name	letzte Ausschüttung in Fondswährung	Datum letzte Ausschüttung	Turnus	Anteilswert zum 31.10.2026	Ausschüttungs-rendite (12Monate) in %
Kategorie Ausgewogen						
LU1808872961	Bantleon Changing World PA EUR	3,67	08.12.2025	jährlich	119,89	3,06
DE000A2PMS25	CBK Stiftungsfonds Rendite - Anteilklasse A	1,45	15.10.2026	halbjährlich	113,21	2,56
DE000A3C20D2	DZ PRIVATBANK - Stiftung ausgewogen global A	2,23	15.12.2025	jährlich	107,11	2,08
LU2376685454	DZ PRIVATBANK S.A. - Stiftung ausgewogen B	2,23	15.12.2025	jährlich	102,13	2,18
LU1138506479	DZPB II - Stiftungen A	1,71	15.12.2025	jährlich	85,26	2,01
DE0008023565	Fonds für Stiftungen Invesco	1,60	17.11.2025	jährlich	81,91	1,95
DE0009763235	La Française Systematic Multi Asset Allocation R	0,19	27.02.2026	jährlich	140,22	0,14
DE000A2H7NP1	Prisma Aktiv UI - Anteilklasse S	3,50	16.03.2026	jährlich	103,61	3,38
DE0002605037	Selection Rendite Plus - Anteilklasse I	0,45	15.05.2026	jährlich	41,69	1,08
DE000DK0LJZ7	Stiftungsfonds ESG Global - Anteilklasse S	5,24	17.02.2026	jährlich	133,39	3,93
DE000A0RA4R0	Stiftungsfonds Westfalen - Anteilklasse A	20,00	17.11.2025	jährlich	1.309,10	1,53
LU0504302604	Triodos SICAV I - Triodos Impact Mixed Fund - Neutral R-dis	0,41	30.04.2026	jährlich	45,85	0,89
DE000A2DMVH4	UniInstitutional Stiftungsfonds ESG	1,10	13.05.2026	halbjährlich	112,10	1,61
DE000A14N9C5	Vermögenspooling Fonds Nr. 2	0,32	28.09.2026	jährlich	9,82	3,26
DE000A14N9D3	Vermögenspooling Fonds Nr. 3	0,32	28.09.2026	jährlich	10,50	3,05
DE000A0MU8A8	WAVE Total Return ESG - Anteilklasse R	0,95	15.12.2025	jährlich	54,50	1,74
Kategorie Offensiv						
LU2243567497	Flossbach von Storch - Foundation Growth SR	4,00	10.12.2025	jährlich	129,98	3,08
LU0395794307	JPMorgan Investment Funds - Global Income Fund A (div) - EUR	1,57	10.11.2026	quartal	119,82	5,11
DE000A2QFXK0	KinderZukunftsFonds	1,11	13.05.2026	jährlich	53,63	2,07
DE000A2PMXU7	Merck Finck Vermögensstrategie Dynamisch UI - Anteilklasse A	18,00	17.02.2026	jährlich	1.508,90	1,19
LU0219307419	Patriarch Vermögensmanagement B	0,40	07.11.2025	jährlich	10,03	3,94
DE000A3DEBS8	SOS-Kinderdörfer Perspektivenfonds - Anteilklasse A	1,75	17.11.2025	jährlich	104,45	1,68
Kategorie Flexibel						
LU0278153084	ACATIS Fair Value Modulor Vermögensverwaltungsfonds Nr.1 - Anteilklasse S	30,97	16.02.2026	jährlich	798,22	3,88
DE000A3D75C6	ViaQuanta Stiftung Balance global R	0,52	02.11.2026	monatlich	199,52	1,82
DE000A2PE1C4	Werte & Sicherheit - Nachhaltiger Stiftungsfonds (P)	3,90	04.08.2026	jährlich	104,10	3,75

AUSSCHÜTTUNG



ISIN	Name	letzte Ausschüttung in Fondswährung	Datum letzte Ausschüttung	Turnus	Anteilswert zum 31.10.2026	Ausschüttungs-rendite (12Monate) in %
Kategorie Aktien						
DE000A2P37R0	CSR Aktien Deutschland Plus R	2,00	25.03.2025	jährlich		
DE000A0M8HD2	Frankfurter Aktienfonds für Stiftungen - T	2,53	12.12.2025	jährlich	168,19	1,50
LU1315151032	HAC Quant STIFTUNGSFONDS flexibel global I	67,50	03.08.2026	jährlich	3.130,86	2,16
Kategorie Renten						
LU0563441798	I-AM Vision Microfinance - R-EUR (A)	2,15	29.05.2026	jährlich	95,58	2,56
DE000A1H44T1	IIV Mikrofinanzfonds Class R	1,66	30.10.2026	jährlich	102,67	2,86
Kategorie Strategiefonds						
LU2406613492	Fundsolution - alphatrend Fund - I	3,10	03.07.2024	jährlich	88,83	
DE000A2QCXE0	HP&P Stiftungsfonds - Anteilklasse A	3,30	17.02.2026	jährlich	103,17	3,20
LU0903532330	SARA FUNDS - SARA global equities (P)	2,57	16.03.2026	jährlich	117,41	2,19

PERFORMANCE



ISIN	Name	YTD in %	2025 in %	2024 in %	2023 in %	2022 in %	2021 in %
Kategorie Ausgewogen							
LU1808872961	Bantleon Changing World PA EUR	-0,74	12,61	10,23	9,57	-14,27	11,86
DE000A2PMS25	CBK Stiftungsfonds Rendite - Anteilklasse A	5,01	5,58	9,40	9,94	-12,71	8,22
DE000A3C20D2	DZ PRIVATBANK - Stiftung ausgewogen global A	7,07	4,38	6,06	6,98		
LU2376685454	DZ PRIVATBANK S.A. - Stiftung ausgewogen B	7,17	4,27	6,10	7,24	-12,61	
LU1138506479	DZPB II - Stiftungen A	1,34	1,44	4,20	5,29	-12,44	2,42
DE0008023565	Fonds für Stiftungen Invesco	5,09	8,21	9,76	7,29	-9,82	10,68
DE0009763235	La Française Systematic Multi Asset Allocation R	1,09	5,60	8,87	5,59	-13,92	5,33
DE000A2H7NP1	Prisma Aktiv UI - Anteilklasse S	0,04	6,78	7,41	3,92	-7,90	5,22
DE0002605037	Selection Rendite Plus - Anteilklasse I	2,74	3,74	3,30	7,00	-17,59	2,25
DE000DK0LJZ7	Stiftungsfonds ESG Global - Anteilklasse S	6,06	8,63	9,47	7,03	-14,60	14,27
DE000A0RA4R0	Stiftungsfonds Westfalen - Anteilklasse A	0,28	4,94	12,67	10,69	-13,06	5,89
LU0504302604	Triodos SICAV I - Triodos Impact Mixed Fund - Neutral R-dis	8,51	0,85	6,76	9,60	-16,47	4,97
DE000A2DMVH4	UniInstitutional Stiftungsfonds ESG	1,61	1,46	10,26	9,46	-14,13	6,12
DE000A14N9C5	Vermögenspooling Fonds Nr. 2	2,71	2,41	5,75	9,74	-12,06	6,76
DE000A14N9D3	Vermögenspooling Fonds Nr. 3	9,96	-0,09	5,30	11,28	-13,45	11,69
DE000A0MU8A8	WAVE Total Return ESG - Anteilklasse R	0,28	4,28	3,09	6,02	-4,09	5,27
Kategorie Offensiv							
LU2243567497	Flossbach von Storch - Foundation Growth SR	6,81	6,68	13,69	11,10	-10,83	
LU0395794307	JPMorgan Investment Funds - Global Income Fund A (div) - EUR	3,99	8,55	6,40	5,90	-14,20	8,70
DE000A2QFXK0	KinderZukunftsFonds	11,18	3,27	16,47	13,13	-20,20	
DE000A2PMXU7	Merck Finck Vermögensstrategie Dynamisch UI - Anteilklasse A	8,08	6,14	15,19	14,27	-22,57	18,38
LU0219307419	Patriarch Vermögensmanagement B	8,08	1,17	11,38	0,49	-11,24	11,81
DE000A3DEBS8	SOS-Kinderdörfer Perspektivenfonds - Anteilklasse A	9,06	3,73	-6,18	4,85		
Kategorie Flexibel							
LU0278153084	ACATIS Fair Value Modulor Vermögensverwaltungsfonds Nr.1 - Anteilklasse S	7,39	1,19	1,59	2,86	-16,54	20,81
DE000A3D75C6	ViaQuanta Stiftung Balance global R	9,61	13,17	11,17			
DE000A2PE1C4	Werte & Sicherheit - Nachhaltiger Stiftungsfonds (P)	7,67	8,95	5,87	3,65	1,20	-2,61

* Angabe für das Rumpfjahr der Auflegung

PERFORMANCE



ISIN	Name	YTD in %	2025 in %	2024 in %	2023 in %	2022 in %	2021 in %
Kategorie Aktien							
DE000A2P37R0	CSR Aktien Deutschland Plus R	1,75	7,17	11,66	-7,38	10,59	2,24
DE000A0M8HD2	Frankfurter Aktienfonds für Stiftungen - T	11,02	8,84	4,17	9,23	-15,74	17,71
LU1315151032	HAC Quant STIFTUNGSFONDS flexibel global I	5,45	7,45	5,01	6,90	-9,95	16,10
Kategorie Renten							
LU0563441798	I-AM Vision Microfinance - R-EUR (A)	1,94	0,67	0,99	2,47	0,82	1,43
DE000A1H44T1	IIV Mikrofinanzfonds Class R	2,51	2,22	2,06	2,55	0,26	1,52
Kategorie Strategiefonds							
LU2406613492	Fundsolution - alphatrend Fund - I	-4,66	-8,08	-0,07	9,78		
DE000A2QCXE0	HP&P Stiftungsfonds - Anteilklasse A	3,63	21,65	7,71	-0,36	-15,43	6,27
LU0903532330	SARA FUNDS - SARA global equities (P)	4,34	-1,56	22,82	21,54	-19,81	3,02

* Angabe für das Rumpfjahr der Auflegung

RISIKOKENNZAHLEN



ISIN	Name	Volatilität in % 3J.	Volatilität in % 5J.	Max DD in % 3J.	Max DD in % 5J.	Recovery Period in Monaten 3J.	Recovery Period in Monaten 5J.
Kategorie Ausgewogen							
LU1808872961	Bantleon Changing World PA EUR	7,29	7,83	-9,18	-15,37	5	31
DE000A2PMS25	CBK Stiftungsfonds Rendite - Anteilklasse A	5,52	6,17	-8,37	-15,03	7	31
DE000A3C20D2	DZ PRIVATBANK - Stiftung ausgewogen global A	5,76		-8,72		8	
LU2376685454	DZ PRIVATBANK S.A. - Stiftung ausgewogen B	5,76		-8,75		8	
LU1138506479	DZPB II - Stiftungen A	3,69	3,81	-4,87	-14,56	11	60
DE0008023565	Fonds für Stiftungen Invesco	5,18	5,80	-6,05	-11,75	7	26
DE0009763235	La Française Systematic Multi Asset Allocation R	4,67	4,61	-6,18	-15,35	6	35
DE000A2H7NP1	Prisma Aktiv UI - Anteilklasse S	5,86	5,21	-6,49	-9,51	8	35
DE0002605037	Selection Rendite Plus - Anteilklasse I	4,37	5,36	-5,99	-21,09	6	60
DE000DK0LJZ7	Stiftungsfonds ESG Global - Anteilklasse S	6,33	7,38	-9,37	-16,83	6	34
DE000A0RA4R0	Stiftungsfonds Westfalen - Anteilklasse A	5,40	6,39	-7,09	-16,19	7	30
LU0504302604	Triodos SICAV I - Triodos Impact Mixed Fund - Neutral R-dis	6,13	6,80	-9,29	-18,53	11	50
DE000A2DMVH4	UniInstitutional Stiftungsfonds ESG	5,18	5,67	-7,83	-16,85	9	34
DE000A14N9C5	Vermögenspooling Fonds Nr. 2	4,75	4,94	-6,70	-14,09	11	34
DE000A14N9D3	Vermögenspooling Fonds Nr. 3	5,50	6,05	-12,41	-14,11	14	30
DE000A0MU8A8	WAVE Total Return ESG - Anteilklasse R	3,78	3,68	-3,74	-7,48	4	25
Kategorie Offensiv							
LU2243567497	Flossbach von Storch - Foundation Growth SR	6,99	8,45	-8,78	-13,28	8	27
LU0395794307	JPMorgan Investment Funds - Global Income Fund A (div) - EUR	6,55	7,05	-8,75	-19,09	4	43
DE000A2QFXK0	KinderZukunftsFonds	10,28	10,40	-14,26	-23,11	9	31
DE000A2PMXU7	Merck Finck Vermögensstrategie Dynamisch UI - Anteilklasse A	8,01	10,13	-15,00	-24,46	7	36
LU0219307419	Patriarch Vermögensmanagement B	9,58	8,88	-15,05	-20,25	11	40
DE000A3DEBS8	SOS-Kinderdörfer Perspektivenfonds - Anteilklasse A	7,91		-13,64		25	
Kategorie Flexibel							
LU0278153084	ACATIS Fair Value Modulor Vermögensverwaltungsfonds Nr.1 - Anteilklasse S	9,63	11,86	-15,60	-25,98	12	60
DE000A3D75C6	ViaQuanta Stiftung Balance global R	8,85		-8,45		6	
DE000A2PE1C4	Werte & Sicherheit - Nachhaltiger Stiftungsfonds (P)	5,18	6,21	-3,91	-11,37	5	23

RISIKOKENNZAHLEN



ISIN	Name	Volatilität in % 3J.	Volatilität in % 5J.	Max DD in % 3J.	Max DD in % 5J.	Recovery Period in Monaten 3J.	Recovery Period in Monaten 5J.
Kategorie Aktien							
DE000A2P37R0	CSR Aktien Deutschland Plus R	5,43	9,06	-5,43	-17,30	11	19
DE000A0M8HD2	Frankfurter Aktienfonds für Stiftungen - T	10,09	10,85	-11,95	-21,06	10	45
LU1315151032	HAC Quant STIFTUNGSFONDS flexibel global I	9,60	9,02	-9,66	-13,40	14	25
Kategorie Renten							
LU0563441798	I-AM Vision Microfinance - R-EUR (A)	0,80	0,74	-0,76	-0,76	6	6
DE000A1H44T1	IIV Mikrofinanzfonds Class R	0,95	0,89	-1,16	-1,16	4	11
Kategorie Strategiefonds							
LU2406613492	Fundsolution - alphatrend Fund - I	9,28		-16,94		22	
DE000A2QCXE0	HP&P Stiftungsfonds - Anteilklasse A	7,52	7,40	-5,74	-22,22	5	41
LU0903532330	SARA FUNDS - SARA global equities (P)	15,14	15,13	-22,49	-25,89	16	28

RANKING



ISIN	Name	Ranking 3 Jahre	Ranking 5 Jahre	Ranking 10 Jahre	EDA - Wert*	SFDR - Kategorie*	FNG - Siegel*
Kategorie Ausgewogen							
LU1808872961	Bantleon Changing World PA EUR	★★★★★	★★★★		78	Artikel 8	
DE000A2PMS25	CBK Stiftungsfonds Rendite - Anteilklasse A	★★★★	★★★★		80	Artikel 8	
DE000A3C20D2	DZ PRIVATBANK - Stiftung ausgewogen global A	★★				Artikel 8	
LU2376685454	DZ PRIVATBANK S.A. - Stiftung ausgewogen B	★★				Artikel 8	
LU1138506479	DZPB II - Stiftungen A	★★	★	★★		Artikel 6	
DE0008023565	Fonds für Stiftungen Invesco	★★★★★	★★★★★	★★★★★	85	Artikel 8	
DE0009763235	La Française Systematic Multi Asset Allocation R	★★★	★★	★	80	Artikel 8	
DE000A2H7NP1	Prisma Aktiv UI - Anteilklasse S	★★	★★★★		78	Artikel 8	
DE0002605037	Selection Rendite Plus - Anteilklasse I	★★★★	★	★	81	Artikel 8	★
DE000DK0LJZ7	Stiftungsfonds ESG Global - Anteilklasse S	★★★★	★★★		78	Artikel 8	
DE000A0RA4R0	Stiftungsfonds Westfalen - Anteilklasse A	★★★★	★★★	★★★	72	Artikel 6	
LU0504302604	Triodos SICAV I - Triodos Impact Mixed Fund - Neutral R-dis	★★	★	★★		Artikel 9	★★★
DE000A2DMVH4	UniInstitutional Stiftungsfonds ESG	★★	★★		79	Artikel 8	★★
DE000A14N9C5	Vermögenspooling Fonds Nr. 2	★★	★★★	★★★★	83	Artikel 8	
DE000A14N9D3	Vermögenspooling Fonds Nr. 3	★	★★★	★★★★		Artikel 8	
DE000A0MU8A8	WAVE Total Return ESG - Anteilklasse R	★★★★★	★★★★★	★★★★	78	Artikel 8	
Kategorie Offensiv							
LU2243567497	Flossbach von Storch - Foundation Growth SR	★★★★	★★★★★			Artikel 8	
LU0395794307	JPMorgan Investment Funds - Global Income Fund A (div) - EUR	★★★★	★	★★	69	Artikel 8	
DE000A2QFXK0	KinderZukunftsFonds	★★	★★		81	Artikel 8	
DE000A2PMXU7	Merck Finck Vermögensstrategie Dynamisch UI - Anteilklasse A	★★★★	★★		75	Artikel 6	
LU0219307419	Patriarch Vermögensmanagement B	★	★	★		Artikel 6	
DE000A3DEBS8	SOS-Kinderdörfer Perspektivenfonds - Anteilklasse A	★			90	Artikel 8	★★★
Kategorie Flexibel							
LU0278153084	ACATIS Fair Value Modulor Vermögensverwaltungsfonds Nr.1 - Anteilklasse S	★	★	★★★	83	Artikel 9	★★★
DE000A3D75C6	ViaQuanta Stiftung Balance global R	★★★★				Artikel 6	
DE000A2PE1C4	Werte & Sicherheit - Nachhaltiger Stiftungsfonds (P)	★★★★★	★★★★★		85	Artikel 8	

Quelle: MMD Analyse & Advisory GmbH

RANKING



ISIN	Name	Ranking 3 Jahre	Ranking 5 Jahre	Ranking 10 Jahre	EDA - Wert*	SFDR - Kategorie*	FNG - Siegel*
Kategorie Aktien							
DE000A2P37R0	CSR Aktien Deutschland Plus R						
DE000A0M8HD2	Frankfurter Aktienfonds für Stiftungen - T	★★★	★★	★	82	Artikel 8	★
LU1315151032	HAC Quant STIFTUNGSFONDS flexibel global I	★★★	★★★★★		80	Artikel 8	
Kategorie Renten							
LU0563441798	I-AM Vision Microfinance - R-EUR (A)	★★★★★	★★★★★	★★★★★		Artikel 9	
DE000A1H44T1	IIV Mikrofinanzfonds Class R	★★★★★	★★★★★	★★★★★		Artikel 9	★★
Kategorie Strategiefonds							
LU2406613492	Fundsolution - alphatrend Fund - I	★					
DE000A2QCXE0	HP&P Stiftungsfonds - Anteilklasse A	★★★★★	★★			Artikel 6	
LU0903532330	SARA FUNDS - SARA global equities (P)	★★	★★	★★	78	Artikel 8	

Quelle: MMD Analyse & Advisory GmbH

GLOSSAR

Asset Manager	Für die Anlageentscheidung maßgeblich verantwortliche Person bzw. Investmentgesell-schaft.
Coverage	Bemisst wieviel Prozent des Fondsportfolios anhand von ESG-Daten beurteilt werden können.
ESG-Rating	Ein standardisiertes Bewertungsraster von AAA (höchster Wert) bis CCC (niedrigster Wert) zur Beurteilung der Nachhaltigkeitsleistung eines Fonds. Die ESG Fund Ratings analysieren und bewerten die finanziell-materiellen Chancen und Risiken eines Fonds, welche auf Bewertungen zur Umwelt-, Sozial- und Governanceleistungen von den einzelnen Portfoliounternehmen beruhen.
ESG-Score	Ein standardisiertes, numerisches Raster von 0 (schlechtester Wert) bis 10 (bester Wert), der die Nachhaltigkeitsleistung eines Fonds in Form einer Zahl wiedergibt. Dieser dient als Grundlage für die Zuteilung zum entsprechenden ESG-Rating Letter.
ISIN	Eine zwölfstellige Kombination aus einem Länderkürzel, einer nationalen Wertpapierkennnummer und einer Prüfziffer, die jedes Wertpapier eindeutig identifiziert.
I-Tranche	Institutioneller Teilbetrag einer Wertpapieremission. Unterscheidungsmerkmal zu Retail (R-)- Tranchen ist eine meist günstigere Kostenstruktur bei höherer Mindestanlagesumme.
KVG	Kapitalverwaltungsgesellschaft, vormals Kapitalanlagegesellschaft (KAG): ein Unternehmen, dessen Geschäftsbetrieb darauf ausgerichtet ist, inländische Investmentvermögen, EU-Investmentver mögen oder ausländische alternative Investmentfonds (AIF) administrativ zu verwalten.
Maximum Draw-Down	Risikokennzahl, die den maximalen Wertverlust eines Fonds oder Index während eines bestimmten Zeitraums angibt.
MMD-Kategorien	Vom Arnsberger Analyse- und Advisoryhaus MMD Analyse & Advisory GmbH entwickelte Kriterien zur adäquaten Einteilung von Vermögensverwaltenden Produkten. Die MMD-Kategorien orientieren sich am jeweiligen Fondskonzept und den vorgegebenen Anlagerichtlinien. Maßgeblich für die Zuordnung ist die reale Vermögensaufteilung des Fonds.
MMD-Ranking	Das MMD-Ranking ist ein quantitatives Ranking, welches die Ertrags- und Risikokomponenten eines Fonds zu je 50% ins Verhältnis zueinander setzt und das Ergebnis in Quintile (20%-Schritte) einteilt. Die unter diesem Aspekt am besten abschneidenden Fonds einer MMD-Kategorie erhalten 5 Sterne, die unteren 20% 1 Stern.
MMD-Index Stiftung	Index, der die im MMD-Fondsuniversum vertretenen defensiven Vermögensverwaltenden Fonds abbildet. Diese zeichnen sich durch einen Investmentprozess aus, der speziell auf die Verwaltung von Stiftungsvermögen ausgerichtet ist.

GLOSSAR

Recovery Period	Risikokennzahl, die den Zeitraum angibt, innerhalb dessen sich der Einstiegspreis nach einem (maximalen) Wertverlust wieder einstellt.
Volatilität	Risikokennzahl, welche die Preisschwankung eines Fonds oder Index innerhalb eine Betrachtungszeitraums angibt. Die Schwankungsintensität berechnet sich als Standardabweichung der annualisierten Performance.
YTD	Abkürzung für „year-to-date“. Bezeichnet den Zeitraum seit Beginn des Jahres bis zum aktuellen Zeitpunkt.

Rechtliche Hinweise

Obwohl diese Ausarbeitung mit größtmöglicher Sorgfalt erstellt wurde, kann die Asset Standard GmbH keine Garantie für die Richtigkeit und Vollständigkeit der Angaben übernehmen. Unsere Informationen stammen aus Quellen, die wir als zuverlässig erachten. Dennoch übernimmt die Asset Standard GmbH keiner Person gegenüber die Haftung für einen Schaden oder Verlust, der dadurch zustande kommt, dass eine solche Information fehlerhaft ist. Dieser Report wurde vor dessen Veröffentlichung nicht den Anbietern zugänglich gemacht. Datenquellen: Angaben der Anbieter, Mountain-View Data GmbH, MMD Analyse & Advisory GmbH, eigene Berechnungen.

Dieses Dokument stellt weder ein Angebot noch eine Einladung zum Kauf eines Investmentfonds dar, noch bildet dieses Dokument oder die darin enthaltenen Informationen eine Grundlage für eine vertragliche oder anderweitige Verpflichtung irgendeiner Art. Eine Investitionsentscheidung sollte auf der Grundlage des offiziellen Verkaufsprospektes erfolgen und nicht auf der Grundlage dieses Reports.

Alle Rechte sind vorbehalten. Die Veröffentlichung/Vervielfältigung dieses Reports, auch nur in Auszügen, ist ohne Genehmigung der Asset Standard GmbH nicht gestattet. Ohne Zustimmung der Asset Standard GmbH darf keine der in diesem Dokument enthaltenen Informationen kopiert oder auf andere Weise vervielfältigt, gespeichert oder in irgendeiner Form teilweise oder komplett weiterverbreitet werden. Für die Verwendung der Inhalte des Reports ist die schriftliche Zustimmung der Asset Standard GmbH erforderlich.