

Fondsportrait 2016/01

WAVE Total Return Fonds R



ASSET
STANDARD

Fonds: Ansprechpartner (institutionelle/ Retail)

WAVE Total Return Fonds R

Asset-Manager:
WAVE Management AG
VHV-Platz 1
30177 Hannover

<http://www.wave-ag.de/>

Isabel Stefanski
Tel.: +49 511 9072507
istefanski@wave-ag.de

WAVE/

Unternehmensüberblick/ Kernkompetenz*

Die WAVE Management AG übernimmt für ihre Kunden die Beratung in allen Fragen des Asset-Managements, angefangen bei der strategischen Asset-Allokation bis zu dem Kapitalanlagen- und Risikoreporting. Zugleich ist die WAVE auch als Asset Manager für die Steuerung von Publikums- und Spezialfonds tätig. Im Segment institutioneller Investoren betreuen wir in erster Linie Versicherungen, Versorgungswerke, Pensionskassen und Stiftungen. Neben der Steuerung benchmark-orientierter Aktien- und Rentenfonds bildet das Management rendite- und sicherheitsorientierter Total-Return-Fonds - zur Erzielung absoluter positiver Renditen, unabhängig von der übergeordneten Marktentwicklung - einen wesentlichen Schwerpunkt unserer Kapitalanlageaktivitäten. Im Mittelpunkt unseres Privatkundengeschäfts steht neben dem Vertrieb unserer Publikumsfonds auch die Beratung von Privatkunden.

Research/ Investmentprozess

Im WAVE Total Return Fonds R wird eine Core-Satellite-Strategie umgesetzt. Dazu konstruiert das Fondsmanagement nach fundamentalen Kriterien ein diversifiziertes Kernportfolio aus Euro-Anleihen mit Investmentgrade Rating und europäischen Standardaktien hoher Marktkapitalisierung. Damit werden langfristig stabile Erträge angestrebt. Um kurzfristige Schwankungen abzufedern, kommt ein sogenanntes taktisches Overlay-Management hinzu. Mittels Derivaten werden auf diese Weise vorrangig die Investitionsquote der Aktienkomponente und die Zinssensitivität der Rentenkomponente situativ an das aktuelle Marktumfeld angepasst. Darüber hinaus besteht die Möglichkeit, z.B. in Form von Optionsstrategien, unkorrelierte Zusatzerträge zu erzielen. Komplettiert wird der Investmentprozess durch ein unabhängiges Risikomanagement, welches börsentäglich die Risikotragfähigkeit des Fonds überwacht.

Ziel ist ein verbessertes Rendite-Risiko-Profil, verglichen mit dem statischen Buy-and-Hold-Ansatz konventioneller Mischfonds. Die Zielrendite liegt im mehrjährigen Durchschnitt bei 3M-Euribor +400 BP und soll unter Einhaltung einer jährlichen Wertuntergrenze i.H.v. 95% des Fondspreises erreicht werden.

Fondsprofil*

Der WAVE Total Return Fonds investiert vor allem in die Assetklassen europäische Renten im Investment Grade Bereich sowie in liquide europäische Aktien mit hoher Marktkapitalisierung. Das diversifizierte Kernportfolio wird um ein derivatives Overlaymanagement zur Investitionsquotensteuerung ergänzt. Komplettiert wird der Investmentprozess durch ein stringentes Risikomanagement. Ziel des WAVE Total Return Fonds ist das Erreichen einer absoluten, positiven Rendite.

Fondsportrait 2016/01

WAVE Total Return Fonds R



Stammdaten:

ISIN: DE000A0MU8A8
 WKN: A0MU8A
 Währung: EUR
 Volumen Mio. €: 69,16
 Auflagedatum: 28.12.2007
 Laufende Kosten (KIID): 1,03
 KVG: Universal-Investment-Gesellschaft mbH
 MMD Kategorie: VV-Fonds (ausgewogen (3))
 Performance Fee: -

Ranking-Card*:



	1 Jahr	3 Jahre	5 Jahre
Ertrag	★★	★	★★★
Outp.-Ratio	★	★	★★
Beta-Verteilung	★★★★★	★★★★	★★★★★
Volatilität	★★★★★	★★★★★	★★★★★
Max. DrawDown	★★★★★	★★★★★	★★★★★
Underwater-Period	★	★★	★★★★★

Wertentwicklung:

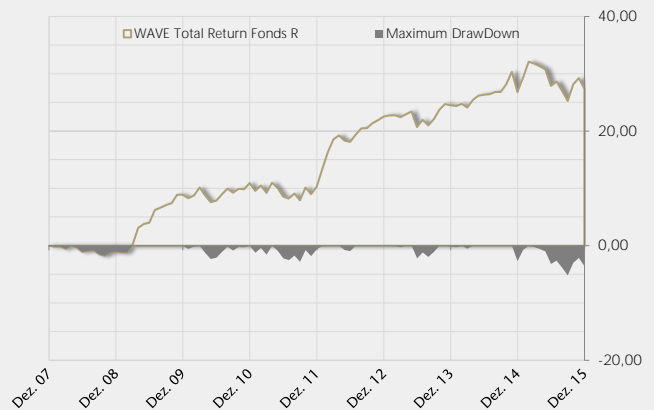
Jahr \ Monat	Jan.	Feb.	Mrz.	Apr.	Mai	Jun.	Jul.	Aug.	Sep.	Okt.	Nov.	Dez.	Fonds	Sektor	Mehrwert
2009	-0,14	0,00	1,39	2,92	0,64	0,22	2,13	0,37	0,44	0,31	1,37	-0,02	10,01	12,38	-2,37
2010	-0,54	0,43	1,30	-1,26	-1,08	0,23	1,01	0,95	-0,67	0,62	-0,06	0,99	1,89	6,31	-4,42
2011	-1,23	0,85	-1,17	1,66	-0,89	-1,33	-0,32	0,82	-1,11	2,10	-1,06	1,18	-0,59	-6,00	5,41
2012	2,76	2,67	1,91	0,56	-0,75	-0,19	1,05	0,93	0,02	0,74	0,42	0,51	11,09	7,17	3,92
2013	0,17	0,02	-0,28	0,43	0,39	-2,20	1,05	-0,80	0,88	1,37	0,79	-0,17	1,61	4,16	-2,55
2014	-0,09	0,30	-0,54	1,10	0,59	0,13	0,07	0,31	0,00	1,07	1,69	-2,70	1,88	5,29	-3,41
2015	2,00	2,10	-0,24	-0,35	-0,42	-2,20	0,59	-1,27	-1,38	2,32	0,86	-1,46	0,42	2,03	-1,61

Wertentwicklung in % - Überblick

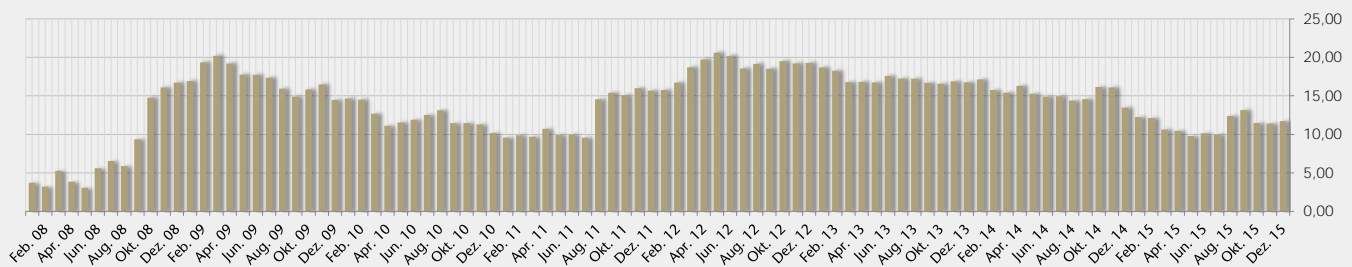
	Fonds	Sektor
1 Monat	-1,46	-1,76
3 Monate	1,69	3,11
6 Monate	-0,40	-2,07
1 Jahr	0,42	2,03
3 Jahre	3,96	11,89
5 Jahre	14,81	12,73
Seit Jahresbeginn	0,42	2,03
besten Monat *	2,92	5,78
schlechtester Monat *	-2,70	-5,80
bestes Kalenderjahr*	11,09	12,38
schlechtestes Kalenderjahr*	-1,03	-16,65
Max. Draw Down *	-5,18	-26,38
Recovery Period (Monate) *	14	64

* Fonds seit Auflage / Sektor seit 01.01.1999

Wertentwicklung in % - Draw Down



Kumulierte Outperformance zur MMD-Kategorie:



Quelle: WAVE
 Stand vom:
 18.01.2016

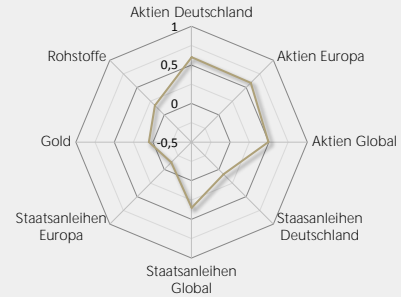
Keine Weitergabe an Endkunden!

Powered by
MMD
 MULTI MANAGER GMBH

Korrelation

	Monate	96
WAVE Total Return Fonds R	96	1,00
Aktien Deutschland	120	0,60
Aktien Europa	120	0,58
Aktien Global	106	0,50
Staatsanleihen Deutschland	120	0,09
Staatsanleihen Global	120	0,35
Staatsanleihen Europa	120	-0,13
Gold	120	0,05
Rohstoffe	120	0,17

Korrelation: □ <0,7> □ <0,5> □



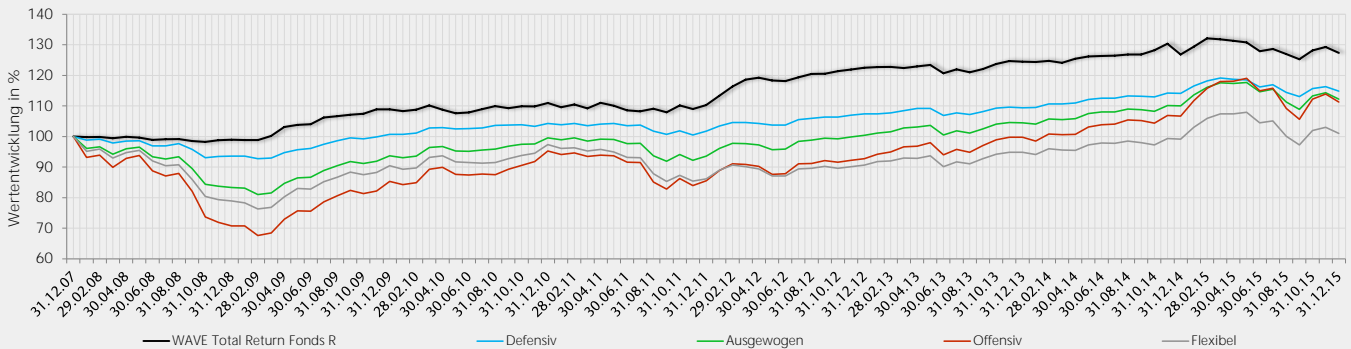
Asset Allokation in Netto-Bandbreiten

	Minimum	Maximum
Cash	0%	100%
Aktien	0%	50%
Renten	0%	100%
Immobilien	0%	0%
Rohstoffe/ Edelmetalle	0%	0%
Alternative	0%	0%
Sonstiges	0%	0%

Auszeichnungen













Vergleich Sektordurchschnitt - seit Auflage



Auswahl Produktspektrum VV-Fonds/ Strategiefonds des Asset-Managers

ISIN	Name	MMD Kategorie
DE000A0MU8C4	WAVE Total Return Fonds Dynamic R	VV-Flexibel
DE000A0JEK23	Aktiv Balance	VV-Ausgewogen
DE000A0JEK31	Aktiv Basis	VV-Defensiv
DE000A0JEK49	Aktiv Chance	VV-Aktien
DE0005317317	HannoverscheBasisInvest	VV-Renten
DE0005317325	HannoverscheMediumInvest	VV-Ausgewogen
DE0005317333	HannoverscheMaxInvest	VV-Aktien

Links und Dokumente zum Fonds

KIID		Factsheet	
Verkaufsprospekt		Fondsportrait	
Jahresbericht		Website des Asset-Managers	
Halbjahresbericht		Fondinformationen auf Asset Standard	
Informationen Bundesanzeiger		Website der KAG	

Interview mit Philipp Magenheimer



Philipp Magenheimer

Fondsmanager WAVE Management AG

Was unterscheidet Ihren Fonds von anderen in diesem Segment und warum sollte man investieren?

Das Anlageziel des Fonds ist die konstante Erwirtschaftung eines positiven Ertrags. Das hat der WAVE Total Return mit vielen herkömmlichen Mischfonds gemeinsam. Allerdings handelt es sich bei der Investmentlösung um einen flexibel gesteuerten Total-Return-Fonds. Er bietet aufgrund seiner Konzeption vor dem Hintergrund einer hoch volatilen Börsenlandschaft und Renditen nahe Null eine attraktive -und kostengünstige- Anlagealternative für sicherheitsorientierte Anleger: Stetige Erträge bei konsequenter Risikominimierung. Dass dieser Ansatz funktioniert, hat der Fonds über die unterschiedlichen Marktphasen unter Beweis gestellt. Insbesondere in Stressphasen wie 2008, 2011 oder zum Jahresstart 2016 spielt der Fonds seine defensiven Stärken durch Konservierung des Kapitals aus. Damit eignet sich der Fonds entweder als Komplettlösung für sicherheitsorientierte Anleger oder als stabilisierende Beimischung im Depot.

Welche Vorteile bietet Ihr Fondskonzept gegenüber klassischen Buy-and-Hold-Produkten?

Unser Fondskonzept kennt keine strategischen Allokationsquoten. Dadurch können wir situativ auf das jeweilige Marktumfeld reagieren. Im Idealfall begrenzen wir durch Absicherungsgeschäfte die Verluste in Stressphasen an den Märkten, wohingegen wir in positiven Marktphasen Teile der Wertsteigerung vereinnahmen. Langfristig erzielen wir dadurch ein deutlich verbessertes Rendite-Risiko-Profil, verglichen mit einem konventionellen Buy-and-Hold-Ansatz.

Wie setzen Sie diese Ziele in Ihrem Fonds um?

Herzstück unseres Investmentprozesses ist das sogenannte Overlaymanagement. Über börslich gehandelte Derivate steuern wir flexibel und kostengünstig die Investitionsquoten. Schwerpunktmäßig sind dies die Netto-Aktienquote und die Duration, also die Zinssensitivität. In einem mehrstufigen Prozess leiten wir diese taktischen Positionierungen aus der Analyse des makroökonomischen Umfelds, des Sentiments und der Markttechnik ab. Dabei beachten wir stets die uns zur Verfügung stehenden Risikobudgets.

Wie lange existiert dieser Investmentprozess?

Dieser Investmentprozess wird seit 2003 in Spezialfonds für institutionelle Anleger umgesetzt. 2007 folgte dann die Auflage des Konzepts im Mantel eines Publikumsfonds, des WAVE Total Return Fonds R.

Welche Entwicklung an den Märkten erwarten Sie?

Die Märkte bewegen sich aktuell in einem diffusen Spannungsfeld aus nachlassender konjunktureller Dynamik, geopolitischer Krisen und der Geldpolitik der Notenbanken. Da sich diese Gemengelage nicht kurzfristig auflösen wird, rechnen wir mit weiterhin hohen Schwankungen an den Kapitalmärkten und phasenweise einem hohen Gleichlauf der unterschiedlichen Assetklassen. Da aufgrund des Zinstiefs die Risikopuffer minimal sind, ein herausforderndes Umfeld.

Rechtliche Hinweise

Eine Gewähr für die Richtigkeit und inhaltliche Vollständigkeit der Angaben kann nicht übernommen werden. Die hier dargestellten Inhalte werden Ihnen lediglich als Information zur Verfügung gestellt und dürfen ohne ausdrückliche Zustimmung der Asset Standard GmbH weder ganz noch teilweise kopiert werden. Dies betrifft insbesondere die Einstellung bzw. Vervielfältigung dieser Informationen ganz oder teilweise auf Internetseiten. Diese Informationen richten sich ausschließlich an Nutzer, die ihren Wohnsitz in der Bundesrepublik Deutschland haben. Nicht zugriffsberechtigt sind insbesondere Personen, die ihren Wohnsitz in den Vereinigten Staaten von Amerika, Kanada oder Großbritannien haben. Die Inhalte, insbesondere auch Produktinformationen sowie Ausarbeitungen / Veröffentlichungen oder Einschätzungen von Wertpapieren, dienen ausschließlich zur Information. Die Inhalte stellen weder eine individuelle Anlageempfehlung noch eine Einladung zur Zeichnung oder ein Angebot zum Kauf oder Verkauf von Wertpapieren oder sonstigen Finanzprodukten dar.