

Energieinfrastruktur – aktueller denn je

Referent: Peter Dreide

Asset Manager Meeting 20.06.2022

ANZEIGE. Nur für professionelle Kunden.



Signatory of

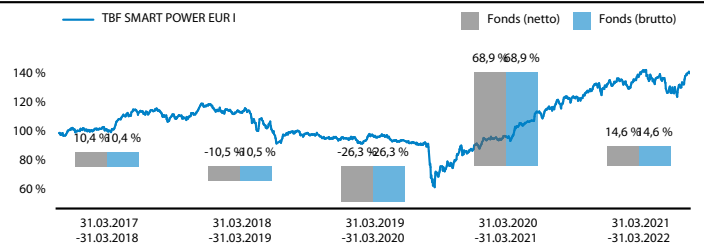


Principles for
Responsible
Investment

ÜBERSICHT DER PERFORMANCE

TBF SMART POWER EUR I

PERFORMANCECHART 5 Jahre, per 31.03.2022



Wichtiger Hinweis

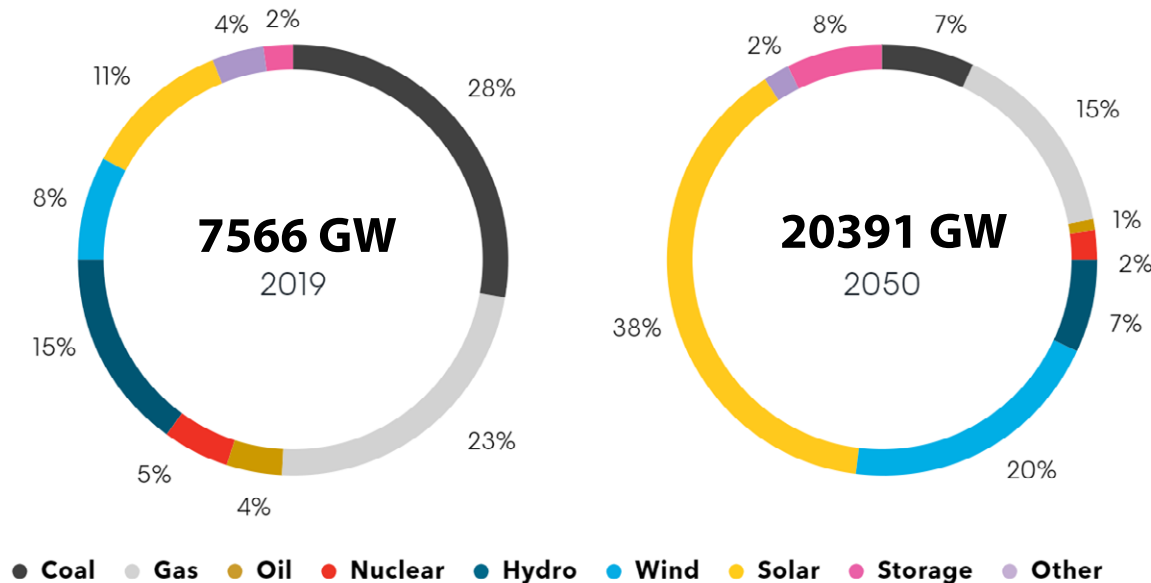
© 2022 TBF Global Asset Management GmbH (für vorstehende Texte und Bilder). Alle Rechte vorbehalten. Diese Unterlage dient ausschließlich Informationszwecken. Historische Wertentwicklungen sind keine Garantie für eine ähnliche Entwicklung in der Zukunft. Diese ist nicht prognostizierbar. Die Abbildungen kurzfristiger Zeiträume (unter 12 Monaten) müssen im Kontext zur langfristigen Entwicklung gesehen werden. Alle Angaben zur Performance verstehen sich netto, das heißt, inklusive aller Fondskosten ohne eventuell bei den Kunden anfallenden Bank-, Verwaltungs- und Transaktionsgebühren sowie Ausgabeaufschlägen. Die Angaben beruhen auf öffentlich zugänglichen Quellen, die wir für zuverlässig halten, für deren Richtigkeit und Vollständigkeit wir jedoch keine Gewähr übernehmen können. Der Fonds weist aufgrund seiner Zusammensetzung und seiner Anlagepolitik ein nicht auszuschließendes Risiko erhöhter Volatilität auf, d.h. in kurzen Zeiträumen nach oben oder unten stark schwankender Anteilspreise. Wir weisen ausdrücklich darauf hin, dass dies keine Aufforderung zum Kauf oder Verkauf von Fondsanteilen darstellt. Anlageentscheidungen sollten nur auf der Grundlage der Wesentlichen Anlegerinformationen (WAI) und der geltenden Verkaufsprospekte getroffen werden, die auch die allein maßgeblichen Vertragsbedingungen enthalten. Die Verkaufsprospekte werden bei der jeweiligen Depotbank und den Vertriebspartnern zur kostenlosen Ausgabe bereitgehalten. Die Verkaufsprospekte sind zudem erhältlich im Internet unter: www.tbfsam.com oder auf den Internetseiten der jeweiligen Kapitalanlagegesellschaften. Die zur Verfügung gestellten Informationen bedeuten keine Empfehlung oder Beratung. Alle Aussagen geben die aktuelle Einschätzung des Verfassers/der Verfasser wieder und stellen nicht zwingend die Meinung einer der in dieser Information genannten Gesellschaften dar. Die zum Ausdruck gebrachten Meinungen können sich jederzeit ohne vorherige Ankündigung ändern. Die hier genannten Gesellschaften übernehmen keine Haftung für die Verwendung dieser Information oder deren Inhalt. Änderungen dieser Information oder deren Inhalt, einschließlich Kopien hiervon, bedürfen der vorherigen ausdrücklichen Erlaubnis des Herausgebers TBF Global Asset Management GmbH.

TRENDS: TRANSITION DER GLOBALEN ENERGIEERZEUGUNG

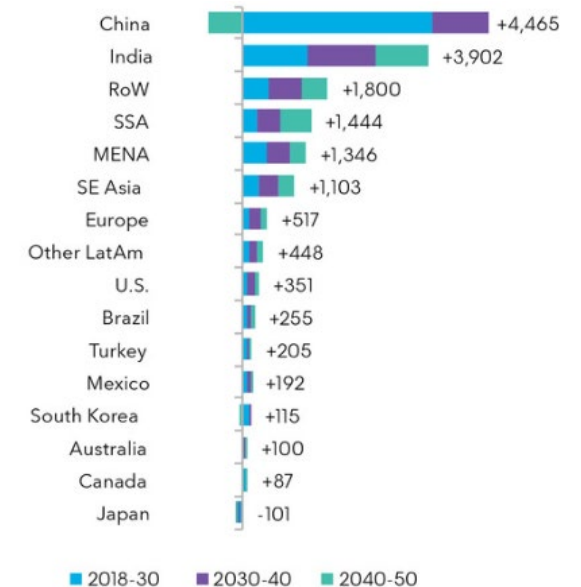
Weiter zunehmender Energiebedarf, vor allem in Entwicklungsländern

Kapazitätsmix weltweiter

Installationen 2019 und 2050 (Basis-Szenario)



Nachfrage nach Elektrizität steigt weiter (Nachfrageplus in TWh)



China wird im nächsten Jahrzehnt einen Großteil der Nachfrage nach Elektrizität ausmachen. Es wird jedoch davon ausgegangen, dass China ab 2040 aufgrund von Effizienzgewinnen weniger nachfragen wird.

Verstärkte Nutzung von Gas / Erdgas als Brückentechnologie und weiterer Ausbau der Erneuerbaren Energien.

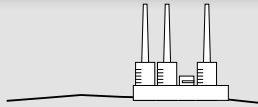
THEMENSCHWERPUNKTE:

Zentrale Herausforderungen im Energie-Infrastruktur-Sektor

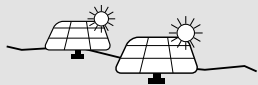


Energieproduktion:
Wasserstoff
Gas / Flüssiggas (LNG)
Erneuerbare Energien

Gas



Solar



Windkraft




Hydro / Geothermie

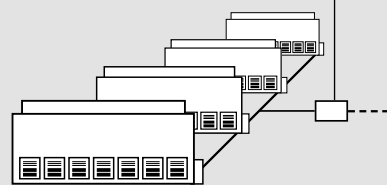


Stromnetze / Smart Grids /
Microgrids
Energiespeicher
(Batterien, Grundstoffe)

Stromnetze /
SMART GRID



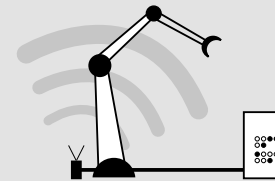
Batteriespeicher




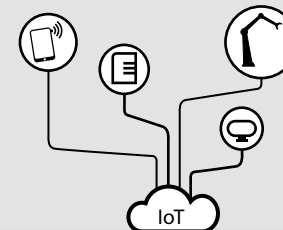
Energieeffizienz:
4. Industrielle Revolution

- ▶ Industrie 4.0
- ▶ Robotik
- ▶ Internet der Dinge (IoT)
- ▶ Prozessautomatisierung

Industrie 4.0 / Robotik

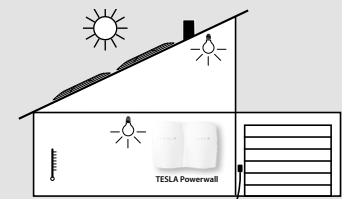


Internet der Dinge



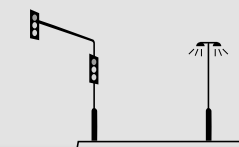
Energieeffizienz:
E-Mobilität

Energieeffizienz



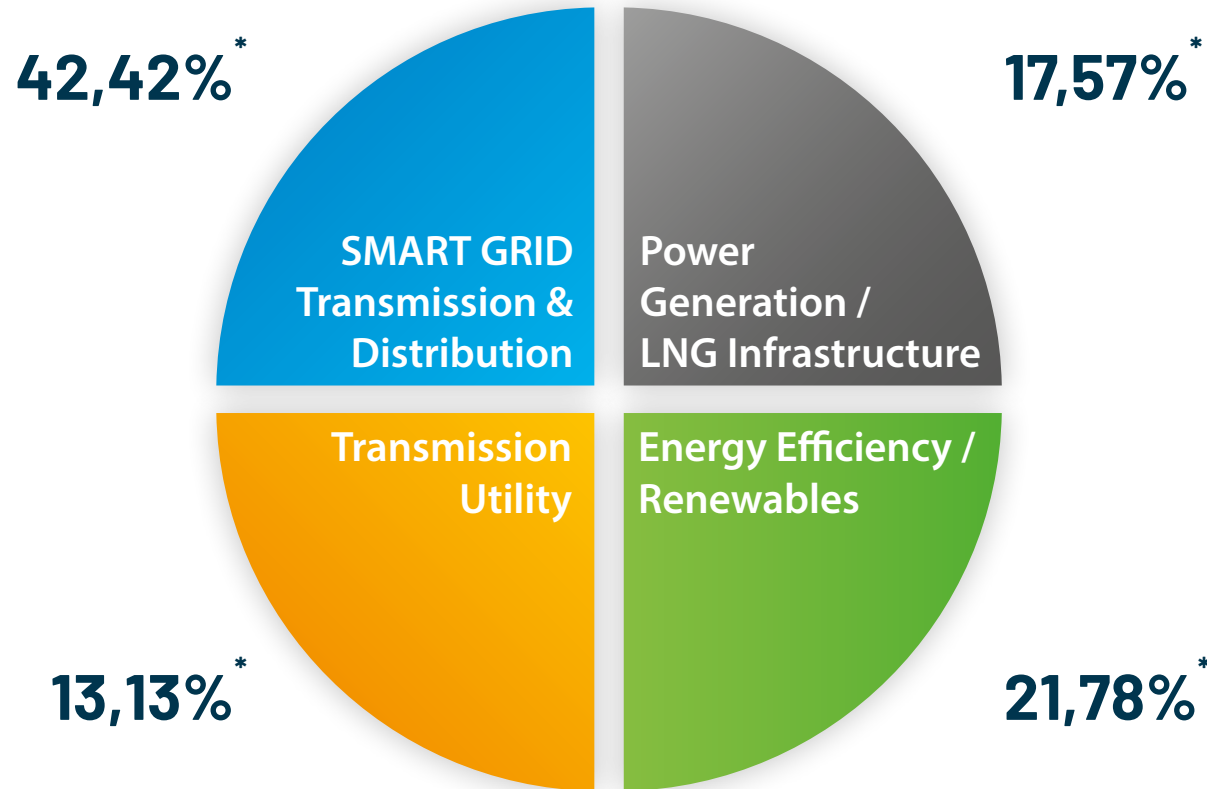
E-Mobilität

Smart Cities



Über alle Themenschwerpunkte hinweg spielt die **Vermeidung von CO₂** eine übergeordnete Rolle. **Energieeffizienz sowie Energieeinsparung** sind dabei die treibenden Kräfte und bieten Investitionsmöglichkeiten!

PORTFOLIOBAUSTEINE
und geografische Aufteilung



Geografische Aufteilung

Europa	30,86%**
USA	45,36%**
Sonstiges	22,07%**

Daten per 31.05.2022
**Kasse: 1,72%

* Sonstiges: 3,38% // Kasse: 1,72%

* Gewichtungen per 31.05.2022

Die Gewichtung in einzelnen Bausteinen variiert dabei im Zeitablauf, sowohl in der kurzfristigen als auch langfristigen Betrachtung.



Dirk Zabel
Geschäftsführung

Phone +49 40 308 533 533
E-Mail dirk.zabel@tbfsam.com



Sven Wiede
Vertriebsdirektor, CIAA

Phone +49 40 308 533 555
E-Mail sven.wiede@tbfsam.com



Andreas Heiming
Vertriebsdirektor

Phone +49 40 308 533 511
E-Mail andreas.heiming@tbfsam.com



Lina Schlüter
Sales Managerin

Phone +49 40 308 533 544
E-Mail lina.schlueter@tbfsam.com



**WICHTIGER
HINWEIS**

© 2022 TBF Global Asset Management GmbH (für vorstehende Texte und Bilder). Alle Rechte vorbehalten. Diese Unterlage dient ausschließlich Informationszwecken. Historische Wertentwicklungen sind keine Garantie für eine ähnliche Entwicklung in der Zukunft. Diese ist nicht prognostizierbar. Die Abbildungen kurzfristiger Zeiträume (unter 12 Monaten) müssen im Kontext zur langfristigen Entwicklung gesehen werden. Alle Angaben zur Performance verstehen sich netto, das heißt, inklusive aller Fondskosten ohne eventuell bei den Kunden anfallenden Bank-, Verwaltungs- und Transaktionsgebühren sowie Ausgabeaufschlägen. Die Angaben beruhen auf öffentlich zugänglichen Quellen, die wir für zuverlässig halten, für deren Richtigkeit und Vollständigkeit wir jedoch keine Gewähr übernehmen können. Der Fonds weist aufgrund seiner Zusammensetzung und seiner Anlagepolitik ein nicht auszuschließendes Risiko erhöhter Volatilität auf, d.h. in kurzen Zeiträumen nach oben oder unten stark schwankender Anteilspreise. Wir weisen ausdrücklich darauf hin, dass dies keine Aufforderung zum Kauf oder Verkauf von Fondsanteilen darstellt. Anlageentscheidungen sollten nur auf der Grundlage der Wesentlichen Anlegerinformationen (WAI) und der geltenden Verkaufsprospekte getroffen werden, die auch die allein maßgeblichen Vertragsbedingungen enthalten. Die Verkaufsprospekte werden bei der jeweiligen Depotbank und den Vertriebspartnern zur kostenlosen Ausgabe bereitgehalten. Die Verkaufsprospekte sind zudem erhältlich im Internet unter: www.tbfsam.com oder auf den Internetseiten der jeweiligen Kapitalanlagegesellschaften. Die zur Verfügung gestellten Informationen bedeuten keine Empfehlung oder Beratung. Alle Aussagen geben die aktuelle Einschätzung des Verfassers/der Verfasser wieder und stellen nicht zwingend die Meinung einer der in dieser Information genannten Gesellschaften dar. Die zum Ausdruck gebrachten Meinungen können sich jederzeit ohne vorherige Ankündigung ändern. Die hier genannten Gesellschaften übernehmen keine Haftung für die Verwendung dieser Information oder deren Inhalt. Änderungen dieser Information oder deren Inhalt, einschließlich Kopien hiervon, bedürfen der vorherigen ausdrücklichen Erlaubnis des Herausgebers TBF Global Asset Management GmbH.

Das Europäische Transparenz-Logo für Nachhaltigkeitsfonds kennzeichnet, dass TBF sich verpflichtet, korrekt, angemessen und rechtzeitig Informationen zur Verfügung zu stellen, um Interessierten, insbesondere Kunden, die Möglichkeit zu geben, die Ansätze und Methoden der nachhaltigen Geldanlage des jeweiligen Fonds nachzuvollziehen. Ausführliche Informationen über die Europäischen Transparenzleitlinien finden Sie unter www.eurosif.org. Informationen über die Nachhaltige Anlagepolitik und ihre Umsetzung der Fonds TBF GLOBAL INCOME und TBF SMART POWER finden Sie in diesem Dokument und unter: <https://www.tbfglobal.com/transparenz>. Die Transparenzleitlinien werden gemanagt von Eurosif, einer unabhängigen Organisation.

Das Europäische SRI Transparenz-Logo steht für die oben beschriebene Verpflichtung des Fondsmanagers. Es ist nicht als Befürwortung eines bestimmten Unternehmens, einer Organisation oder Einzelperson zu verstehen.



Impressum

TBF Global Asset Management

HEGAU-TOWER
Maggistr. 5
78224 Singen

Geschäftsführer: Peter Dreide, Nicole Thome
AG Freiburg HRB 541672

Ust.-ID-Nr. DE 203 863 445
Steuer-Nr. 18 114 / 09 003

Unsere Partner

HANSAINVEST


DONNER & REUSCHEL
PRIVATBANK SEIT 1764

TBF SMART POWER

Fondskategorie
Energie

ISIN

EUR R	DE000A0RHHC8
EUR I	DE000A2AQZX9
CHF R	DE000A1H44P9
CHF I	DE000A12BKD1

Fondsdomizil
Deutschland

Fondsmanagement
TBF Global Asset Management GmbH

KVG
HANSAINVEST
Hanseatische Investment GmbH

Verwahrstelle
Donner & Reuschel AG Hamburg

Fondswährung
EURO / CHF

Ertragsverwendung
ausschüttend

Vertriebszulassung
Deutschland, Österreich

Cut-off time
16:00 Uhr, Forward Pricing t+1

